



BUTTONARIUM
OGÓLNOPOLSKA
@ KOLEKCJA GUZIKÓW

www.buttonarium.eu

Karta katalogowa guzika btrm007628



Dane szczegółowe

Właściciel: **Kubas104**
Kraj: **Prusy**
Okres historyczny: **brak danych**
Znaleziono: **wielkopolskie**
Materiał awersu: **mosiądz**
Materiał rewersu: **g.jednorodny**
Wykończenie: **brak**
Sygnowanie: **ABEKING**
Wytwórca: **ABEKING (Berlin)**
Średnica: **27.0 mm**
Typ uszka: **dрут**
Rant: **●---**
Profil: **(- jednowarstwowy, wypukły**

Występujące elementy

- korona [otwarta; 5-patek]
- monogram [gotic-I; gotic-]

Przeznaczenie

- szlachecki

Ostatnia aktualizacja: **2017-10-24 15:16**

Plik wygenerowano ze strony www.buttonarium.eu 2022.01.18

Opis guzika btrm007628

Pruski guzik liberyjny - niemieckiej produkcji (monogram z koroną rangową)

© buttonarium.eu

Awers przedstawia jednoliterowy monogram z literą I lub J, pisany szwabachą, powyżej herbu znajduje się korona szlachecka, brak wypukłego rantu na obrzeżu guzika.

Rewers sygnowany: ● ABEKING ● BERLIN.

Guzik znaleziono w okolicach miejscowości Wierzyce i Imielno w województwie wielkopolskim.

Przeznaczenie i datowanie - ogólnie

Guziki liberyjne spotykano tylko przy niektórych typach liberii. Można przypuszczać, że szykowne guziki liberyjne zdobiły przede wszystkim barwne liberie paradne, i to jedynie reprezentacyjnej służby dworskiej, które czasami noszone były tylko na wyjątkowe okazje. W Europie barwne liberie paradne, zdobione szykownymi i cennymi guzikami, zaczęły być modne w II połowie XVIII wieku, a w XIX wieku były już stosunkowo popularne. Postęp techniczny spowodował obniżkę cen guzików, co wpłynęło na większą ich dostępność, a co za tym idzie i popularność. Liberie były w powszechnym użytku do wybuchu I wojny światowej, a gdzieś tam aż do wybuchu II wojny. Do czasów współczesnych liberie przetrwały w renomowanych hotelach, kasynach, klubach, restauracjach itp. Więcej informacji na temat liberii można znaleźć w artykule: www.buttonarium.eu - [Guziki liberyjne, zbiór informacji](#)








Podstawowe rodzaje guzików liberyjnych:

- guziki z herbem wraz z różnymi jego elementami: godłem heraldycznym, tarczą herbową, koroną rangową, klejnotem, zawołaniem, orderem, dewizą oraz trzymaczami;
- guziki z samym godłem heraldycznym;
- guziki z monogramem (prostym lub złożonym) z koroną lub bez korony rangowej;
- guziki z samą koroną rangową.

Ciekawostka

Warto też wspomnieć o guzikach liberyjnych w wersji małżeńskiej. Na takich guzikach umieszczano najczęściej herby dwóch rodów, z których pochodzili małżonkowie, często zaznaczając pozycję każdej z rodzin poprzez dodanie odpowiedniej korony rangowej. Spotyka się również guziki na których zamiast herbów dwóch rodzin umieszczono monogramy wraz z przynależnymi im koronami rangowymi.

Źródła

-  [Podobne guziki na stronie Buttonarium Polska](#) - guziki z herbem na tarczy herbowej
-  [Podobne guziki na stronie Buttonarium Polska](#) - guziki z herbem bez tarczy herbowej
-  [Podobne guziki na stronie Buttonarium Polska](#) - guziki z monogramem i koroną rangową
-  [Podobne guziki na stronie Buttonarium Polska](#) - guziki z monogramem bez korony rangowej
-  [Podobne guziki na stronie Buttonarium Polska](#) - guziki z samą koroną rangową
-  [Podobne guziki na stronie Buttonarium Polska](#) - guziki w wersji małżeńskiej
-  [GUZIKI LIBERYJNE KATALOG, Elbląg 1988](#)
-  [Zajchowski Zb. - Guziki herbowe . cz.1, Elbląg 2008](#)
-  [Zajchowski Zb. - Guziki herbowe . cz.2, Elbląg 2013](#)
-  www.buttonarium.eu - [Guziki liberyjne, zbiór informacji](#)

Wytwórca: ABEKING (Berlin)

ABEKING - sygnatura występująca na pruskich, jednowarstwowych guzikach liberyjnych (korona rangowa lub monogram z koroną rangową), jako ABEKING lub ABEKING & Co, zawsze w zestawieniu z dwoma gwiazdkami oraz napisem BERLIN.

Wnioski na podstawie guzików występujących w Buttonarium

Wytwórca ten prowadził swoją działalność na terenie Berlina, a okres jego działalności przypada na II połowę XIX wieku.

Przy opracowaniu opisu wykorzystano informacje od użytkowników oraz wnioski z analizy guzików w Buttonarium.

*Jeśli chciałbyś coś dodać do tego opisu, to napisz poniżej komentarz. **Nie zapomnij podać źródeł tych informacji.***

Ostatnia aktualizacja: **2017-11-15 15:11**

Plik wygenerowano ze strony www.buttonarium.eu 2022.01.18