



**BUTTONARIUM**  
OGÓLNOPOLSKA  
@ KOLEKCJA GUZIKÓW

[www.buttonarium.eu](http://www.buttonarium.eu)

Karta katalogowa guzika btrm007608



## Dane szczegółowe

Właściciel: **jaro8916**  
Kraj: **Polska**  
Okres historyczny: **Królestwo Polskie (Polska)**  
Znaleziono: **śląskie**  
Materiał awersu: **mosiądz**  
Materiał rewersu: **mosiądz**  
Wykończenie: **srebrzony**  
Sygnowanie: **MUNCHHEIMER?**  
Wytwórca: **MUNCHHEIMER ?**  
Średnica: **27.5 mm**  
Typ uszka: **dрут**  
Rant: **●--=**  
Profil: **|| - dwuwarstwowy, płasko-płaski**

## Występujące elementy

- korona [otwarta; 5-patek]
- tarcza

## Przeznaczenie

- szlachecki

Ostatnia aktualizacja: **2016-09-01 19:00**

## Opis guzika btrm007608

**Polski guzik liberyjny** - polskiej produkcji (herb na tarczy herbowej)  
© [buttonarium.eu](http://buttonarium.eu)

**Awers** przedstawia polski herb szlachecki Pobóg, nad herbem widnieje szlachecka korona rangowa z klejnotem w postaci trzech strusich piór, na obrzeżu guzika znajduje się pojedynczy, wypukły rant.

 [Wikipedia.pl - Pobóg \(herb szlachecki\)](#)

**Rewers** sygnowany: ● L. MUNCHHEIMER ● w WARSZAWIE.

**Guzik znaleziono** w okolicach miejscowości Pilica w województwie śląskim.

### Przeznaczenie i datowanie - ogólnie

Guziki liberyjne spotykano tylko przy niektórych typach liberii. Można przypuszczać, że szykowne guziki liberyjne zdobyły przede wszystkim barwne liberie paradne, i to jedynie reprezentacyjnej służby dworskiej, które czasami noszone były tylko na wyjątkowe okazje. W Europie barwne liberie paradne, zdobione szykownymi i cennymi guzikami, zaczęły być modne w II połowie XVIII wieku, a w XIX wieku były już stosunkowo popularne. Postęp techniczny spowodował obniżkę cen guzików, co wpłynęło na większą ich dostępność, a co za tym idzie i popularność. Liberie były w powszechnym użytku do wybuchu I wojny światowej, a gdzieś tam aż do wybuchu II wojny. Do czasów współczesnych liberie przetrwały w renomowanych hotelach, kasynach, klubach, restauracjach itp. Więcej informacji na temat liberii można znaleźć w artykule: [www.buttonarium.eu](http://www.buttonarium.eu) - [Guziki liberyjne, zbiór informacji](#)











### Podstawowe rodzaje guzików liberyjnych:

- guziki z herbem wraz z różnymi jego elementami: godłem heraldycznym, tarczą herbową, koroną rangową, klejnotem, zawołaniem, orderem, dewizą oraz trzymaczami;
- guziki z samym godłem heraldycznym;
- guziki z monogramem (prostym lub złożonym) z koroną lub bez korony rangowej;
- guziki z samą koroną rangową.

### Ciekawostka

Warto też wspomnieć o guzikach liberyjnych w wersji małżeńskiej. Na takich guzikach umieszczano najczęściej herby dwóch rodów, z których pochodzili małżonkowie, często zaznaczając pozycję każdej z rodzin poprzez dodanie odpowiedniej korony rangowej. Spotyka się również guziki na których zamiast herbów dwóch rodzin umieszczono monogramy wraz z przynależnymi im koronami rangowymi.

### Źródła

-  [Podobne guziki na stronie Buttonarium Polska](#) - guziki z herbem na tarczy herbowej
-  [Podobne guziki na stronie Buttonarium Polska](#) - guziki z herbem bez tarczy herbowej
-  [Podobne guziki na stronie Buttonarium Polska](#) - guziki z monogramem i koroną rangową
-  [Podobne guziki na stronie Buttonarium Polska](#) - guziki z monogramem bez korony rangowej
-  [Podobne guziki na stronie Buttonarium Polska](#) - guziki z samą koroną rangową
-  [Podobne guziki na stronie Buttonarium Polska](#) - guziki w wersji małżeńskiej
-  [GUZIKI LIBERYJNE KATALOG, Elbląg 1988](#)
-  [Zajchowski Zb. - Guziki herbowe . cz.1, Elbląg 2008](#)
-  [Zajchowski Zb. - Guziki herbowe . cz.2, Elbląg 2013](#)
-  [www.buttonarium.eu](http://www.buttonarium.eu) - [Guziki liberyjne, zbiór informacji](#)

## Wytwórca: MUNCHHEIMER ?

Opis tego wytwórcy jest jeszcze w trakcie opracowania.

Plik wygenerowano ze strony [www.buttonarium.eu](http://www.buttonarium.eu) 2024.11.04