



BUTTONARIUM
OGÓLNOPOLSKA
@ KOLEKCJA GUZIKÓW

www.buttonarium.eu

Karta katalogowa guzika btrm007076



Dane szczegółowe

Właściciel: **artur.krupa**
Kraj: **Rosja Carska**
Okres historyczny: **brak danych**
Znaleziono: **mazowieckie**
Materiał awersu: **mosiądz**
Materiał rewersu: **g.jednorodny**
Wykończenie: **brak**
Sygnowanie: **! Bez sygnatur wytwórcy**
Wytwórca: **! Bez sygnatur wytwórcy**
Średnica: **22.7 mm**
Typ uszka: **płaskownik**
Rant: **●---**
Profil: **(- jednowarstwowy, wypukły**

Występujące elementy

- granat
- numer [cyfra_1; 1]

Przeznaczenie

- wojskowy

Ostatnia aktualizacja: **2016-08-31 22:01**

Opis guzika btrm007076

Rosyjski guzik wojskowy wzór 1829 (awers) / 1829 (budowa guzika)

© buttonarium.eu

Awers przedstawia gorejący granat o pojedynczym wąskim płomieniu na górze oraz z umieszczoną na granacie cyfrą 1.

Rewers bez sygnatur wytwórcy.













Przeznaczenie i datowanie

Prawo noszenia guzików z wizerunkiem płonącego granatu, w pierwszej kolejności otrzymały pułki grenadierów (гренадерский полк), 16 grudnia 1829 roku wprowadzono dla nich następujący wzór guzików: gorejący granat z wąskim pojedynczym płomieniem oraz z numerem na granacie oznaczającym numer pułku. Już 26 grudnia 1829 roku prawo noszenia identycznych guzików otrzymały również pułki karabinierów (карабинерный полк), pułki kirasjerów (кирасирский полк) oraz pododdziały tyłowe typu obsługa furgonów wojskowych (фурштатская часть) wchodzących w skład dywizji grenadierów. W przypadku tych ostatnich guziki występowały tylko z numerami od 1 do 3, które w tym wypadku oznaczały numer batalionu.

Ciekawostka

Ze względu na budowę, guziki wzór 1829 były jednowarstwowe, uszka miały wykonane z płaskownika i były przeważnie bez sygnatur wytwórcy, w 1857 roku wprowadzono nowy wzór guzika (ze względu na budowę): jedno- lub dwuwarstwowe, uszko wykonane z drutu oraz w zdecydowanej większości sygnowane.

Źródła

-  [Podobne guziki na stronie Buttonarium Polska](#)
-  [Podobne guziki na stronie Исторические пуговицы](#)
-  [Boczkowski W., Jaroszyński-Wolfram M., Gładki K. - GUZIKI Przewodnik dla kolekcjonerów, Warszawa 1999](#)
-  [Круп Д. - GUZIKI MUNDUROWE 1792-1945 tom 1, Łódź 2011](#)
-  [Низовский А. - Русские форменные пуговицы 1797-1917 гг., Москва 2008](#)
-  [Wikipedia.pl - Armia Imperium Rosyjskiego](#)
-  [Wikipedia.pl - Grenadier](#)
-  [Wikipedia.pl - Karabinierzy](#)
-  [Wikipedia.pl - Kirasjerzy](#)
-  [Wikipedia.ru - Гренадеры](#)
-  [Wikipedia.ru - Список полков Русской императорской армии](#)
-  [www.regiment.ru - Русская Императорская Армия](#)

Wytwórca: ! Bez sygnatur wytwórcy

Starsze guziki nie były w ogóle sygnowane, zdecydowana większość guzików wykonanych techniką odlewu też nie posiadała oznaczeń wytwórcy. Niektórzy producenci nie podpisywali swoich wyrobów lub tylko czasowo ich nie znakowali (np. na początku swojej działalności). Francuskie guziki wojskowe, z okresu wojen napoleońskich, przeważnie nie były sygnowane, zwłaszcza te z uszkiem typu *koszyczek*. Współczesne, cywilne guziki ozdobne w zdecydowanej większości nie posiadają żadnych oznaczeń wytwórcy. Na podstawie braku sygnatury trudno wyciągać jakiegokolwiek wnioski na temat wytwórcy, czy chociażby kraju pochodzenia. Jedyną podpowiedzią jest budowa guzika, która w pewnych sytuacjach może być pomocna w przypisaniu danego guzika do producenta, kraju, czy epoki.

Przy opracowaniu opisu wykorzystano informacje od użytkowników oraz wnioski z analizy guzików w Buttonarium.

*Jeśli chciałbyś coś dodać do tego opisu, to napisz poniżej komentarz. **Nie zapomnij podać źródeł tych informacji.***

Ostatnia aktualizacja: **2017-11-15 08:45**

Plik wygenerowano ze strony www.buttonarium.eu 2026.05.17