



BUTTONARIUM
OGÓLNOPOLSKA
@ KOLEKCJA GUZIKÓW

www.buttonarium.eu

Karta katalogowa guzika btrm005907



Dane szczegółowe

Właściciel: **big_man**
Kraj: **Prusy**
Okres historyczny: **brak danych**
Znaleziono: **b.d.**
Materiał awersu: **mosiądz**
Materiał rewersu: **g.jednorodny**
Wykończenie: **brak**
Sygnowanie: **! Brak danych**
Wytwórca: **! Brak danych**
Średnica: **22.0 mm**
Typ uszka: **hak**
Rant: **●---**
Profil: **(- jednowarstwowy, wypukły**

Występujące elementy

- korona [zamknięta]

Przeznaczenie

- wojskowy

Ostatnia aktualizacja: **2017-10-28 11:13**

Opis guzika btrm005907

Pruski guzikohak wojskowy wzór 1915

© buttonarium.eu

Awers przedstawia pruską, królewską (!!!) koronę zamkniętą zajmującą cały awers. Awers tego guzika nie posiada rantu, w starszej wersji występował dookoła korony pojedynczy, wypukły rant. Obie wersje guzików wykorzystywano aż do roku 1919.

Ciekawostka

Guzik przedstawia najprawdopodobniej koronę królewską Wilhelma II Hohenzollerna, która powstała w 1888 roku.

Rewers brak informacji na temat sygnowania, po stronie zewnętrznej rewersu sygnatur wytwórcy brak.

Ciekawostka

Guzikohaki były czasami sygnowane na rewersie, ale od strony wewnętrznej.

Przeznaczenie i datowanie

Guziki tego typu były przeznaczone dla żołnierzy wszystkich rodzajów wojsk (włącznie z kawalerią). Wprowadzono je do użytku wraz z wprowadzeniem nowego wzoru umundurowania Model 1915 (M1915), w wyniku realizacji *allgemeine königliche order* (AKO) z 21 września 1915 roku, czyli głównego królewskiego zamówienia. Starszą wersję guzików wprowadzono wraz z bluzą mundurową Model 1907/10 (M1907/1910 lub M1910).

Ciekawostka

Guzik ten nazywany był **talienknopf**, czyli **guzikohak** i służył do podtrzymywania pasa głównego, na którym zawieszano część oporządzenia. Guzikohaki przyszywano do kurtki mundurowej na jej bokach (lekką z tyłu).

Ciekawostka

Wcześniej, guziki tego typu, przy mundurach oficerskich, używane były w kolorach złotożółtych lub srebrnych, doświadczenia z frontu wymusiły wprowadzenie malowania w kolorze maskującym zwanym feldgrau (polno-szary) lub gelbgrau (żółto-szary).

Wymiary guzikohaków










Zgodnie z ówczesnym regulaminem obowiązywały dwie wielkości tego guzika:

- duże o średnicy 9 linii \pm ½ linii, czyli około 22,9 mm \pm 1,3 mm - do płaszcza oraz dolnych kieszeni munduru,
- długość podstawy haka wynosi ok. 30 mm (12 linii), a szerokość ok. 25 mm (10 linii),
- małe o średnicy 7 linii \pm ½ linii, czyli około 17,8 mm \pm 1,3 mm - do pagonów (tylko guziki z numerem kompanii),

Ciekawostka

Dawniej, kaliber broni oraz średnice guzików mierzono w tzw. liniach, czyli odpowiednik 1/10 cala, czyli 2,54 mm.

Źródła

-  [Podobne guziki na stronie Buttonarium Polska](#)
-  [Wikipedia.nl - gelbgrau](#)
-  [Wikipedia.pl - Cal](#)
-  [Wikipedia.pl - Feldgrau](#)
-  [Wikipedia.pl - Linia \(jednostka\)](#)
-  [Wikipedia.pl - Korona Wilhelma II Hohenzollerna](#)
-  [Wikipedia.pl - Wilhelm II Hohenzollern](#)
-  www.kaisersbunker.com - Model 1907/10 Feldrock
-  www.kaisersbunker.com - Model 1915/16 Bluse

Wytwórca: ! Brak danych

Brak danych na temat producenta tego guzika.

Najczęstsze przyczyny takiego stanu rzeczy, to:

- brak zdjęcia rewersu,
- mocno zabrudzony rewers,
- rewers częściowo lub całkowicie skorodowany.

Przy opracowaniu opisu wykorzystano informacje od użytkowników oraz wnioski z analizy guzików w Buttonarium.

*Jeśli chciałbyś coś dodać do tego opisu, to napisz poniżej komentarz. **Nie zapomnij podać źródeł tych informacji.***

Ostatnia aktualizacja: **2017-11-15 08:45**