



BUTTONARIUM
OGÓLNOPOLSKA
@ KOLEKCJA GUZIKÓW

www.buttonarium.eu

Karta katalogowa guzika btrm000522



Dane szczegółowe

Właściciel: **Ging**
Kraj: **Polska**
Okres historyczny: **Królestwo Polskie (Polska)**
Znaleziono: **b.d.**
Materiał awersu: **mosiądz**
Materiał rewersu: **b.d.**
Wykończenie: **złożony**
Sygnowanie: **! Sygnatury nieczytelne**
Wytwórca: **! Sygnatury nieczytelne**
Średnica: **brak danych**
Typ uszka: **b.d.**
Rant: **●--=**
Profil: **((- dwuwarstwowy, wypukło-wklęsły**

Występujące elementy

- korona [otwarta; 3-pałki; 9-pałek]
- napisy na awersie
- tarcza

Przeznaczenie

- szlachecki

Ostatnia aktualizacja: **2017-10-26 14:03**

Plik wygenerowano ze strony www.buttonarium.eu 2026.05.31

Opis guzika btrm000522

Polski guzik liberyjny - niewiadomej produkcji (herb na tarczy herbowej)

© buttonarium.eu

Awers przedstawia polski herb szlachecki Pierzchała, nad herbem widnieje dziewięciopalkowa korona hrabiowska z klejnotem w postaci połowy lwa z mieczem w łapie, pod herbem umieszczono na szarfię zawołanie: STO RECTITUDINENA, czyli Stoję prosto, obrzeżu guzika znajduje się pojedynczy, wypukły rant.

 [Wikipedia.pl - Pierzchała \(herb szlachecki\)](#)

 [Wikipedia.pl - Lista polskich rodów hrabiowskich](#)

Rewers - brak zdjęcia rewersu.

Przeznaczenie i datowanie

Guzik mógł należeć do rodziny Walewskich, ale zagadką pozostaje klejnot w koronie - powinna być kolumna.

 [Wikipedia.pl - Walewscy herbu Kolumna](#)

Przeznaczenie i datowanie - ogólnie

Guziki liberyjne spotykano tylko przy niektórych typach liberii. Można przypuszczać, że szykowne guziki liberyjne zdobiły przede wszystkim barwne liberie paradne, i to jedynie reprezentacyjnej służby dworskiej, które czasami noszone były tylko na wyjątkowe okazje. W Europie barwne liberie paradne, zdobione szykownymi i cennymi guzikami, zaczęły być modne w II połowie XVIII wieku, a w XIX wieku były już stosunkowo popularne. Postęp techniczny spowodował obniżkę cen guzików, co wpłynęło na większą ich dostępność, a co za tym idzie i popularność. Liberie były w powszechnym użytku do wybuchu I wojny światowej, a gdzieś tam aż do wybuchu II wojny. Do czasów współczesnych liberie przetrwały w renomowanych hotelach, kasynach, klubach, restauracjach itp. Więcej informacji na temat liberii można znaleźć w artykule: www.buttonarium.eu - [Guziki liberyjne, zbiór informacji](#)

Podstawowe rodzaje guzików liberyjnych:

- guziki z herbem wraz z różnymi jego elementami: godłem heraldycznym, tarczą herbową, koroną rangową, klejnotem, zawołaniem, orderem, dewizą oraz trzymaczami;
- guziki z samym godłem heraldycznym;
- guziki z monogramem (prostym lub złożonym) z koroną lub bez korony rangowej;
- guziki z samą koroną rangową.

Ciekawostka


Warto też wspomnieć o guzikach liberyjnych w wersji małżeńskiej. Na takich guzikach umieszczano najczęściej herby dwóch rodów, z których pochodzili małżonkowie, często zaznaczając pozycję każdej z rodzin poprzez dodanie odpowiedniej korony rangowej. Spotyka się również guziki na których zamiast herbów dwóch rodzin umieszczono monogramy wraz z przynależnymi im koronami rangowymi.


Źródła

 [Podobne guziki na stronie Buttonarium Polska](#) - guziki z herbem na tarczy herbowej

 [Podobne guziki na stronie Buttonarium Polska](#) - guziki z herbem bez tarczy herbowej


 [Podobne guziki na stronie Buttonarium Polska](#) - guziki z monogramem i koroną rangową

 [Podobne guziki na stronie Buttonarium Polska](#) - guziki z monogramem bez korony rangowej

 [Podobne guziki na stronie Buttonarium Polska](#) - guziki z samą koroną rangową

 [Podobne guziki na stronie Buttonarium Polska](#) - guziki w wersji małżeńskiej

 [GUZIKI LIBERYJNE KATALOG, Elbląg 1988](#)

 [Zajchowski Zb. - Guziki herbowe . cz.1, Elbląg 2008](#)

 [Zajchowski Zb. - Guziki herbowe . cz.2, Elbląg 2013](#)

 www.buttonarium.eu - [Guziki liberyjne, zbiór informacji](#)

Wytwórca: ! Sygnatury nieczytelne

Sygnatury nieczytelne - wiadomo (lub wręcz częściowo widać), że guzik był sygnowany, ale nie można odczytać, ani chociaż zidentyfikować sygnatur.

Najczęstsze przyczyny takiego stanu rzeczy, to:

- wytarte lub słabo wybite sygnatury,
- zabrudzony rewers,
- rewers częściowo skorodowany.

Może jednak ktoś potrafi wskazać wytwórcę, wszelkie sugestie proszę wpisać w komentarzu do danego guzika, może to ułatwić identyfikację.

Przy opracowaniu opisu wykorzystano informacje od użytkowników oraz wnioski z analizy guzików w Buttonarium.
*Jeśli chciałbyś coś dodać do tego opisu, to napisz poniżej komentarz. **Nie zapomnij podać źródeł tych informacji.***

Ostatnia aktualizacja: **2017-11-15 10:31**

Plik wygenerowano ze strony www.buttonarium.eu 2026.05.31