



BUTTONARIUM
OGÓLNOPOLSKA
@ KOLEKCJA GUZIKÓW

www.buttonarium.eu

Karta katalogowa guzika btrm005166



Dane szczegółowe

Właściciel: **muchaleon**
Kraj: **Rosja Carska**
Okres historyczny: **brak danych**
Znaleziono: **zachodniopomorskie**
Materiał awersu: **mosiądz**
Materiał rewersu: **mosiądz**
Wykończenie: **nakładany**
Sygnowanie: **ASSMANN**
Wytwórca: **ASSMANN F.W. (Lüdenscheid)**
Średnica: **22.0 mm**
Typ uszka: **dрут**
Rant: **●--|**
Profil: **(| - dwuwarstwowy, wypukło-płaski**

Występujące elementy

Przeznaczenie

- urzędniczy

Ostatnia aktualizacja: **2017-10-26 22:46**

Opis guzika btrm005166

Rosyjski guzik urzędniczy najprawdopodobniej gubernialny
© buttonarium.eu

Awers posiadał nakładkę, która mogła przedstawiać np. herb jakiejś guberni, na obrzeżu guzika występuje pojedynczy, wypukły rant.

Rewers sygnowany: ★ ASSMANN & S ★ 1. СОПЪ.

Guzik znaleziono w okolicach Szczecina w województwie zachodniopomorskim.













Przeznaczenie i datowanie

Jeżeli na awersie był herb guberni, to guzik należał do urzędnika administracji publicznej wyższego szczebla w Imperium Rosyjskim oraz w krajach zależnych: w Finlandii i Polsce. Gubernie w Imperium Rosyjskim istniały od 1708 roku do roku 1929. Sądząc po budowie (guzik dwuwarstwowy z nakładką) guzik pochodzi z lat 1857-1917. Najbliżej miejsca znalezienia była Gubernia Kaliska (ros. Калишская губерния) wchodząca w skład Królestwa Polskiego, co nie oznacza, że to musiał być guzik z tej gubernii. Na terenie Polski znajduje się guziki z najodleglejszych guberni Imperium Rosyjskiego, odległych nawet o ok. 2000 km.

Ciekawostka

Jeśli chodzi o Królestwo Polskie, to 7 marca 1837 roku wprowadzono w 8 guberni (w miejsce dotychczasowych 8 województw). Od dnia 1 stycznia 1845 roku wprowadzono nowy podział Królestwa na 5 guberni - zniesiono część guberni, łącząc je z innymi, a części zmieniono nazwę. Zgodnie z reformą administracyjną z 1867 roku dokonano nowego podziału Królestwa na 10 guberni - większe gubernie podzielono na mniejsze, z 2 guberni utworzono 3 gubernie. Jeśli chodzi o Imperium rosyjskie, to pierwsze gubernie powstały w 1708 roku (8 guberni).

Źródła

-  [Podobne guziki na stronie Buttonarium Polska - Królestwo Polskie](#)
-  [Podobne guziki na stronie Buttonarium Polska - Imperium Rosyjskie](#)
-  [Podobne guziki na stronie Исторические пуговицы - Царство Польское](#)
-  [Podobne guziki na stronie Исторические пуговицы - Российская империя](#)
-  [Wikipedia.pl - Gubernia](#)
-  [Wikipedia.pl - Imperium Rosyjskie](#)
-  [Wikipedia.pl - Królestwo Polskie \(kongresowe\)](#)
-  [Wikipedia.pl - Podział administracyjny Imperium Rosyjskiego w 1914 roku](#)
-  [Wikipedia.pl - Podział administracyjny Królestwa Polskiego](#)
-  [Wikipedia.ru - Губерния](#)
-  [Wikipedia.ru - Список губерний](#)
-  www.runivers.ru - Калишская губерния

Wytwórca: ASSMANN F.W. (Lüdenscheid)

Firma **F. W. Assmann & Söhne** została założona w 1826 roku przez Friedricha Wilhelma Assmanna w miejscowości Lüdenscheid. Po jego śmierci firma była zarządzana przez syna Eugena Assmanna (????-1929). Kolejnym jej właścicielem był syn Eugena - Rudolf Assmann (????-1940).

Ciekawostki:

- Jeżeli guzik posiadał na rewersie sygnaturę RZM, to znaczy, że był on przeznaczony dla funkcjonariuszy NSDAP. Skrót RZM oznacza **Reichs Zeug Meisterei der NSDAP** - w Rzeszy Niemieckiej była to nazwa urzędu kontroli jakości wyrobów mundurowych przeznaczonych dla NSDAP i SA.
- Firma produkowała guziki również na rynek rosyjski o czym świadczą napisy reklamowe typu: *1 СОПЪ*.
- Czasami w sygnaturze pojawiały się litery DRGM, czyli Deutsches Reichs Gebrauch Muster, czyli Wzór Użytkowy Rzeszy Niemieckiej.
- Czasami w sygnaturze pojawiał się napis: GES. GESCH. który jest skrótem od: GESETZLICH GESCHÜTZT, co oznacza Prawnie Chroniony

Źródła:

- [Assmann & Söhne - KATALOG](#)
- [Historia firmy ASSMANN](#)
- [Kody RZM 1](#)
- [Kody RZM 2](#)
- [Kody RZM 3](#)
- [Kody RZM 4](#)
- [Loga wytwórców](#)

Przy opracowaniu opisu wykorzystano informacje od użytkowników oraz wnioski z analiz guzików w Buttonarium.

*Jeśli chciałbyś coś zmienić lub dodać do tego opisu, to napisz poniżej komentarz. **Nie zapomnij podać źródeł informacji.***

Ostatnia aktualizacja: **2017-11-14 20:27**

Plik wygenerowano ze strony www.buttonarium.eu 2026.05.16