



BUTTONARIUM
OGÓLNOPOLSKA
@ KOLEKCJA GUZIKÓW

www.buttonarium.eu

Karta katalogowa guzika btrm000453



Dane szczegółowe

Właściciel: **PRISTINUS**
Kraj: **Prusy**
Okres historyczny: **brak danych**
Znaleziono: **b.d.**
Materiał awersu: **mosiądz**
Materiał rewersu: **g.jednorodny**
Wykończenie: **brak**
Sygnowanie: **! Sygnatury nieczytelne**
Wytwórca: **! Sygnatury nieczytelne**
Średnica: **25.0 mm**
Typ uszka: **dрут**
Rant: **●--|**
Profil: **(- jednowarstwowy, wypukły**

Występujące elementy

- korona [zamknięta]
- monogram [latin-F; latin-R]
- orzeł

Przeznaczenie

- wojskowy

Ostatnia aktualizacja: **2017-10-24 14:43**

Plik wygenerowano ze strony www.buttonarium.eu 2026.05.08

Opis guzika btrm000453

Pruski guzik wojskowy (rangowy)

© buttonarium.eu

Awers przedstawia orła w koronie zamkniętej, z monogramem FR na piersi (FR = Friedrich Rex, czyli Friedrich II von Hohenzollern, czyli Fryderyk II Wielki - król Prus w latach 1740-1786) oraz z regaliaми w łapach (jabłko w lewej oraz berło w prawej łapie). Na obrzeżu guzika występuje pojedynczy wypukły rant.

Rewers sygnowany: EXTRA FEIN * (trzy nieczytelne inicjały) *.

Ciekawostka

Guziki te wykonywano z mosiądzu, tombaku i niklu.

Przeznaczenie i datowanie

Jest to tzw. guzik rangowy (*Adlerknopf*, czyli guzik z orłem), guziki tego typu noszone były przez podoficerów na stójce kołnierza, po obu stronach szyi. Guziki te zostały wprowadzone w wojsku pruskim w 1846 roku i były w użyciu aż do roku 1918 - w latach 1871-1918 już w ramach Cesarstwa Niemieckiego.

Wymiary guzików










Gefreitenknopf - guzik kaprała \varnothing 9 linii \pm ½ linii, czyli około 22,9 mm \pm 1,3 mm

Sergeantenknopf - guzik sierżanta: \varnothing 12 linii \pm ½ linii, czyli około 30,5 mm \pm 1,3 mm

Ciekawostka

Dawniej, kaliber broni oraz średnice guzików mierzono w tzw. liniach, czyli odpowiednik 1/10 cala, czyli 2,54 mm.

Źródła

-  [Podobne guziki na stronie Buttonarium Polska](#)
-  [Wikipedia.de - Preußische Armee](#)
-  [Wikipedia.de - Gefreiter](#)
-  [Wikipedia.de - Sergeant](#)
-  [Wikipedia.pl - Cal](#)
-  [Wikipedia.pl - Linia \(jednostka\)](#)
-  [www.erstes-garderegiment.de - Deutsche uniformen \(Prusen\)](#)
-  [www.kaisersbunker.com - Eigentumsstück Waffenrock](#)
-  [www.kaisersbunker.com - Model 1915/16 Bluse](#)

Wytwórca: ! Sygnatury nieczytelne

Sygnatury nieczytelne - wiadomo (lub wręcz częściowo widać), że guzik był sygnowany, ale nie można odczytać, ani chociaż zidentyfikować sygnatur.

Najczęstsze przyczyny takiego stanu rzeczy, to:

- wytarte lub słabo wybite sygnatury,
- zabrudzony rewers,
- rewers częściowo skorodowany.

Może jednak ktoś potrafi wskazać wytwórcę, wszelkie sugestie proszę wpisać w komentarzu do danego guzika, może to ułatwić identyfikację.

Przy opracowaniu opisu wykorzystano informacje od użytkowników oraz wnioski z analizy guzików w Buttonarium.

*Jeśli chciałbyś coś dodać do tego opisu, to napisz poniżej komentarz. **Nie zapomnij podać źródeł tych informacji.***

Ostatnia aktualizacja: **2017-11-15 10:31**

Plik wygenerowano ze strony www.buttonarium.eu 2026.05.08