



**BUTTONARIUM**  
OGÓLNOPOLSKA  
@ KOLEKCJA GUZIKÓW

[www.buttonarium.eu](http://www.buttonarium.eu)

Karta katalogowa guzika btrm003811



### Dane szczegółowe

Właściciel: **wujo**  
Kraj: **Polska**  
Okres historyczny: **Królestwo Polskie (Polska)**  
Znaleziono: **b.d.**  
Materiał awersu: **mosiądz**  
Materiał rewersu: **b.d.**  
Wykończenie: **brak**  
Sygnowanie: **BIERTUMPFEL**  
Wytwórca: **BIERTUMPFEL Fr. (Warszawa)**  
Średnica: **23.0 mm**  
Typ uszka: **dрут**  
Rant: **●---**  
Profil: **(( - dwuwarstwowy, wypukło-wklęsły**

### Występujące elementy

- korona [zamknięta]
- orzeł
- tarcza
- trąbka

### Przeznaczenie

- pocztowy

Ostatnia aktualizacja: **2017-11-24 23:06**

## Opis guzika btrm003811

**Polski guzik pocztowy** z okresu Królestwa Polskiego

© [buttonarium.eu](http://buttonarium.eu)

**Awers** przedstawia dwugłowego, ukoronowanego carskiego orła z tarczą herbową, umieszczoną na piersi oraz dwoma skrzyżowanymi trąbkami pod spodem, na obrzeżu guzika brak wypukłego rantu.

### Ciekawostka

Guzik z wyobrażeniem godła państwowego z dwoma skrzyżowanymi trąbkami pod spodem pierwszy raz wprowadzono na terenie Rosji carskiej w 1827 roku, w późniejszych okresach guziki te różniły się głównie rysunkiem orła.

**Rewers** sygnowany: F.BIERTHÜMPFEL I SYN WARSZAWA..









### Ciekawostka

Na tym guziku występuje rzadko spotykana pisownia nazwiska wytwórcy - porównaj opis wytwórcy poniżej.

### Przeznaczenie i datowanie

Guzik należał do urzędnika poczty z okresu Królestwa Polskiego i obowiązywał w latach 1831-1857. W 1858 roku wprowadzono **nowy wzór guzika z dwoma przenikającymi się piorunami oraz dwoma trąbkami**.

### Źródła

-  [Podobne guziki na stronie Buttonarium Polska](#)
-  [Podobne guziki na stronie Исторические пуговицы](#)
-  [Jakubik J. - Poczta na drogach żelaznych Królestwa Polskiego 1869-1915](#)
-  [Kostka W. - Pocztove pieczęcie lakowe na listach Królestwa Polskiego 1815-1871\\*, Część I](#)
-  [Suma T. - Dyrektorzy generalni poczt Królestwa Polskiego \(1815-1877\)](#)
-  [Wikipedia.pl - Poczta](#)
-  [www.oczyzna-suwalszczyzna.pl](http://www.oczyzna-suwalszczyzna.pl) - Guziki urzędnicze z okresu Księstwa Warszawskiego i Królestwa Polskiego
-  [www.rozmaitosci.com](http://www.rozmaitosci.com) - Poczta Królestwa Polskiego

## Wytwórca: BIERTUMPFEL Fr. (Warszawa)

**Fryderyk Biertümpfel** był wytwórcą guzików w okresie Królestwa Polskiego, jego *Fabryka Guzików Metalowych, Herbowych i Wojskowych* istniała w latach 1832-1869 w Warszawie przy ulicy Senatorskiej, w nieruchomości oznaczonej numerem hipotecznym 460.

### Ciekawostka

Numerowi 460 odpowiadała nieruchomość znajdująca się na ul. Senatorskiej, a dokładniej, był to Pałac, który w 1854 roku należał do Anny Schütz. Prawdopodobnie przy pałacu, na tej samej działce znajdowały się jakieś pomieszczenia, które były wynajmowane. Pod tym numerem w 1854 roku był zameldowany Herman Biertümpfel, czyli syn Fryderyka, również guzikarz<sup>[1]</sup>.

### Ciekawostka

Na guziku [btrm008229](#) występuje ciekawa sygnatura tego wytwórcy, a mianowicie przed imieniem i nazwiskiem umieszczono litery AO oraz dwukropek - co to oznacza, nie wiadomo.

### Źródła

<sup>[1]</sup>[Kurjer Warszawski - nr 157 z 14.07.1863 r. - ogłoszenie, strona 6](#)

- [MUNCHHEIMER, BIERTUMPFEL, MASS oraz inni wytwórcy guzików](#)
- [Boczkowski W., Jaroszyński-Wolfram M., Gładki K. - GUZIKI Przewodnik dla kolekcjonerów, Warszawa 1999](#)
- [Gładki K. - GUZIKI, Wykaz producentów, firm grawerskich, jubilerskich produkujących guziki, Łódź 2011](#)
- [Taryffa domów miasta stołecznego Warszawy i przedmieścia Pragi według nowego podziału - Warszawa 1832](#)
- [Skorowidz mieszkańców miasta Warszawy z przedmieściami na rok 1854 - Warszawa 1854](#)

### Numery hipoteczne:

<http://www.polona.pl/item/516874/15/>

<http://www.przodkowie.com/warszawa/index.php?dom=2043&view=item>

Przy opracowaniu opisu wykorzystano informacje od użytkowników oraz wnioski z analizy guzików w Buttonarium.

*Jeśli chciałbyś coś dodać do tego opisu, to napisz poniżej komentarz. **Nie zapomnij podać źródeł tych informacji.***

Ostatnia aktualizacja: **2018-05-02 00:31**