



**BUTTONARIUM**  
OGÓLNOPOLSKA  
@ KOLEKCJA GUZIKÓW

[www.buttonarium.eu](http://www.buttonarium.eu)

Karta katalogowa guzika btrm003543



### Dane szczegółowe

Właściciel: **Jacek.Ant**  
Kraj: **Polska**  
Okres historyczny: **Królestwo Polskie (Polska)**  
Znaleziono: **b.d.**  
Materiał awersu: **mosiądz**  
Materiał rewersu: **mosiądz**  
Wykończenie: **nakładany**  
Sygnowanie: **! Sygnatury nieczytelne**  
Wytwórca: **! Sygnatury nieczytelne**  
Średnica: **21.0 mm**  
Typ uszka: **dрут**  
Rant: **●--|**  
Profil: **(| - dwuwarstwowy, wypukło-płaski**

### Występujące elementy

- korona [zamknięta]
- napisy na awersie
- tarcza

### Przeznaczenie

- urzędniczy

Ostatnia aktualizacja: **2017-10-24 14:07**

Plik wygenerowano ze strony [www.buttonarium.eu](http://www.buttonarium.eu) 2026.04.28

## Opis guzika btrm003543

**Polski guzik urzędniczy** gubernialny  
© [buttonarium.eu](http://buttonarium.eu)

**Awers** (w formie nakładki) przedstawia herb Guberni Warszawskiej (ros. Варшавская губерния) z Wielką koroną cesarską Rosji powyżej, całość umieszczono w podwójnym, dębowym wieńcu zwieńczonym szarfą z napisem: ВАРШАВСКОЙ, na obrzeżu guzika występuje pojedynczy, wypukły rant.

### Ciekawostka

Herb przedstawia: na tarczy kroju francuskiego, w polu błękitnym, snop zboża złoty, przecięty w pół rzeką srebrną. Tarczę wieńczyła korona cesarska, po bokach tarczy złote gałęzie dębowych liści przewinięte błękitną wstęgą orderu świętego Andrzeja.

**Rewers** sygnowany, ale sygnatury nie są czytelne (G.B.PETERSBURG).

### Przeznaczenie i datowanie

Guzik należał do urzędnika administracji publicznej wyższego szczebla w Imperium Rosyjskim oraz w krajach zależnych: w Finlandii i Polsce. Gubernia Warszawska istniała w latach 1844-1917, wcześniej było Województwo Mazowieckie, które istniało w latach 1816-1837 oraz Gubernia Mazowiecka, która istniała w latach 1837-1844. Ten wzór herbu został zatwierdzony przez cara 25 lutego 1869 roku i obowiązywał do roku 1917.

### Położenie stolicy jednostki administracyjnej

















Stolicą Województwa Mazowieckiego, Guberni Mazowieckiej oraz Warszawskiej była Warszawa (ros. Варшава).

 [Google Maps - Warszawa](#)

### Ciekawostka

Jeśli chodzi o Królestwo Polskie, to 7 marca 1837 roku wprowadzono w 8 guberni (w miejsce dotychczasowych 8 województw). Od dnia 1 stycznia 1845 roku wprowadzono nowy podział Królestwa na 5 guberni - zniesiono część guberni, łącząc je z innymi, a części zmieniono nazwę. Zgodnie z reformą administracyjną z 1867 roku dokonano nowego podziału Królestwa na 10 guberni - większe gubernie podzielono na mniejsze, z 2 guberni utworzono 3 gubernie. Jeśli chodzi o Imperium rosyjskie, to pierwsze gubernie powstały w 1708 roku (8 guberni).

### Źródła

-  [Podobne guziki na stronie Buttonarium Polska - Królestwo Polskie](#)
-  [Podobne guziki na stronie Buttonarium Polska - Imperium Rosyjskie](#)
-  [Podobne guziki na stronie Исторические пуговицы - Царство Польское](#)
-  [Podobne guziki na stronie Исторические пуговицы - Российская империя](#)
-  [Wikipedia.pl - Gubernia](#)
-  [Wikipedia.pl - Gubernia mazowiecka](#)
-  [Wikipedia.pl - Gubernia warszawska](#)
-  [Wikipedia.pl - Herb guberni warszawskiej](#)
-  [Wikipedia.pl - Imperium Rosyjskie](#)
-  [Wikipedia.pl - Podział administracyjny Imperium Rosyjskiego w 1914 roku](#)
-  [Wikipedia.pl - Podział administracyjny Królestwa Polskiego](#)
-  [Wikipedia.pl - Warszawa](#)
-  [Wikipedia.pl - Województwo mazowieckie \(Królestwo Polskie\)](#)
-  [Wikipedia.ru - Губерния](#)
-  [Wikipedia.ru - Список губерний](#)
-  [www.runivers.ru - Варшавская губерния](#)

## Wytwórca: ! Sygnatury nieczytelne

**Sygnatury nieczytelne** - wiadomo (lub wręcz częściowo widać), że guzik był sygnowany, ale nie można odczytać, ani chociaż zidentyfikować sygnatur.

Najczęstsze przyczyny takiego stanu rzeczy, to:

- wytarte lub słabo wybite sygnatury,
- zabrudzony rewers,
- rewers częściowo skorodowany.

Może jednak ktoś potrafi wskazać wytwórcę, wszelkie sugestie proszę wpisać w komentarzu do danego guzika, może to ułatwić identyfikację.

Przy opracowaniu opisu wykorzystano informacje od użytkowników oraz wnioski z analizy guzików w Buttonarium.

*Jeśli chciałbyś coś dodać do tego opisu, to napisz poniżej komentarz. **Nie zapomnij podać źródeł tych informacji.***

Ostatnia aktualizacja: **2017-11-15 10:31**

Plik wygenerowano ze strony [www.buttonarium.eu](http://www.buttonarium.eu) 2026.04.28