



**BUTTONARIUM**  
OGÓLNOPOLSKA  
@ KOLEKCJA GUZIKÓW

[www.buttonarium.eu](http://www.buttonarium.eu)

Karta katalogowa guzika btrm003088



### Dane szczegółowe

Właściciel: **mst28**  
Kraj: **Polska**  
Okres historyczny: **Polska Rzeczpospolita Ludowa (Polska)**  
Znaleziono: **b.d.**  
Materiał awersu: **mosiądz**  
Materiał rewersu: **g.jednorodny**  
Wykończenie: **brak**  
Sygnowanie: **! Bez sygnatur wytwórcy**  
Wytwórca: **! Bez sygnatur wytwórcy**  
Średnica: **26.0 mm**  
Typ uszka: **dрут**  
Rant: **●-|**  
Profil: **( - jednowarstwowy, wypukły**

### Występujące elementy

- kotwica

### Przeznaczenie

- wojskowy

Ostatnia aktualizacja: **2016-09-02 21:01**

## Opis guzika btrm003088

**Polski guzik wojskowy (marynarski)** tzw. wzór 1946, według wzoru 1920

© [buttonarium.eu](http://buttonarium.eu)

**Awers** przedstawia kotwicę admiralicji oplecioną liną cumowniczą, która znajduje się na tle pionowo szrafowanego Krzyża Kawalerskiego, całość umieszczono na poziomo szrafowanym tle oraz w dwóch pojedynczych, wypukłych okręgach: wewnętrzny ciągły i zewnętrzny imitującym skręconą linę. Końce grotów kotwicy znajdują się na zewnętrznych krawędziach ramion krzyża.

### Ciekawostka

W heraldyce pionowy szrafunek odpowiada barwie czerwonej, a poziomy niebieskiej (morze).

**Rewers** bez sygnatur wytwórcy.

### Przeznaczenie i datowanie

Guziki tego typu, określane są mianem *wzór 1946*, były wzorowane na guzikach 1920 i pochodzą od munduru wyjściowego, wszystkich marynarzy Marynarki Wojennej PRL (szeregowych marynarzy, podoficerów, oficerów oraz admirałów). Guziki te produkowano od 1946 do 1952 roku, kiedy to wprowadzono kolejny wzór guzika.

### Ciekawostka









Cechy odróżniające guziki wzór 1946 od guzików produkcji z okresu II RP oraz II WŚ (oprócz innych sygnatur, numerów matryc i napisów reklamowych):

- zwykle brak szrafunku tła (w postaci kreskowania poziomego lub punktowania) u większości powojennych odmian - wśród guzików II RP i II WŚ poziome szrafowanie tła to standard, a wyjątki pochodzą z wytwórni Jabłońskiego, których część miała również gładkie tło;
- brak przewinięcia ostatniego fragmentu liny kotwicznej przez drugie ramię kotwicy - u większości powojennych odmian;
- guzik MW o średnicy 26 mm (płaszczowy) wprowadzono dopiero w 1946 roku.

### Wymiary guzików

Odnotowane średnice guzików wzór 1946, to: 15, 22 oraz 26 mm.

### Źródła

-  [Podobne guziki na stronie Buttonarium Polska](#)
-  [Boczkowski W., Jaroszyński-Wolfram M., Gładki K. - GUZIKI Przewodnik dla kolekcjonerów, Warszawa 1999](#)
-  [Wąsiewski J. - Guziki polskiej Marynarki Wojennej RP 1918-2008 Przewodnik dla kolekcjonerów Gdynia 2012](#)
-  [Wikipedia.pl - Krzyż Kawalerski](#)
-  [Wikipedia.pl - Marynarka Wojenna](#)
-  [Wikipedia.pl - Order Krzyża Grunwaldu](#)
-  [Wikipedia.pl - Order Virtuti Militari](#)
-  [www.smw.ocalicodzapomnienia.eu](http://www.smw.ocalicodzapomnienia.eu) - Symbolika Marynarki Wojennej

## Wytwórca: ! Bez sygnatur wytwórcy

Starsze guziki nie były w ogóle sygnowane, zdecydowana większość guzików wykonanych techniką odlewu też nie posiadała oznaczeń wytwórcy. Niektórzy producenci nie podpisywali swoich wyrobów lub tylko czasowo ich nie znakowali (np. na początku swojej działalności). Francuskie guziki wojskowe, z okresu wojen napoleońskich, przeważnie nie były sygnowane, zwłaszcza te z uszkiem typu *koszyczek*. Współczesne, cywilne guziki ozdobne w zdecydowanej większości nie posiadają żadnych oznaczeń wytwórcy. Na podstawie braku sygnatury trudno wyciągać jakiegokolwiek wnioski na temat wytwórcy, czy chociażby kraju pochodzenia. Jedyną podpowiedzią jest budowa guzika, która w pewnych sytuacjach może być pomocna w przypisaniu danego guzika do producenta, kraju, czy epoki.

Przy opracowaniu opisu wykorzystano informacje od użytkowników oraz wnioski z analizy guzików w Buttonarium.

*Jeśli chciałbyś coś dodać do tego opisu, to napisz poniżej komentarz. **Nie zapomnij podać źródeł tych informacji.***

Ostatnia aktualizacja: **2017-11-15 08:45**

Plik wygenerowano ze strony [www.buttonarium.eu](http://www.buttonarium.eu) 2026.05.24