



**BUTTONARIUM**  
OGÓLNOPOLSKA  
@ KOLEKCJA GUZIKÓW

[www.buttonarium.eu](http://www.buttonarium.eu)

Karta katalogowa guzika btrm002987



## Dane szczegółowe

Właściciel: **pmf1**  
Kraj: **Prusy**  
Okres historyczny: **brak danych**  
Znaleziono: **b.d.**  
Materiał awersu: **mosiądz**  
Materiał rewersu: **b.d.**  
Wykończenie: **brak**  
Sygnowanie: **! Brak danych**  
Wytwórca: **! Brak danych**  
Średnica: **brak danych**  
Typ uszka: **b.d.**  
Rant: **●--|**  
Profil: **(? - dwuwarstwowy, wypukło-brak danych)**

## Występujące elementy

- groszek
- korona [zamknięta]

## Przeznaczenie

- wojskowy

Ostatnia aktualizacja: **2016-09-02 23:11**

## Opis guzika btrm002987

**Pruski guzik wojskowy** wzór 1907/10

© [buttonarium.eu](http://buttonarium.eu)

**Awers** przedstawia pruską, królewską (!!!) koronę zamkniętą umieszczoną na groszkowanym tle, na obrzeżu guzika znajduje się pojedynczy, wypukły rant. W kolejnej wersji guzika korona zajmowała cały awers. Obie wersje guzików wykorzystywano aż do roku 1919.

### Ciekawostka

Guzik przedstawia najprawdopodobniej koronę królewską Wilhelma II Hohenzollerna, która powstała w 1888 roku.

**Rewers** - brak zdjęcia rewersu

### Przeznaczenie i datowanie

Guziki tego typu były przeznaczone tylko do mundurów polowych Model 1907/10 (M1907/10). W różnych formacjach wprowadzano je, do użytku dokumentami zwanymi *allgemeine königliche order* (AKO), w różnym czasie:

- Piechota i Artyleria - AKO z 19.04.1907 roku,
- Ułani, Dragonii, Kirasjerzy (do mundurów typu Koller) - AKO z 03.05.1908 roku,
- Husarzy - AKO z 22.11.1909 roku,
- Szwoleżerowie - AKO z 25.07.1909 roku,
- Kirasjerzy (do mundurów typu Feldrock) i oficerowie - AKO z 23.02.1910 roku<sup>[1]</sup>.

Kolejny wzór guzików przeznaczony był już dla żołnierzy wszystkich rodzajów wojsk (włącznie z kawalerią) i wprowadzono go do użytku wraz z wprowadzeniem nowego wzoru umundurowania Model 1915 (M1915), w wyniku realizacji AKO z 21 września 1915 roku, czyli głównego królewskiego zamówienia.

### Wymiary guzików













Zgodnie z ówczesnym regulaminem obowiązywały dwie wielkości tego guzika:

- duże o średnicy 8 linii  $\pm \frac{1}{2}$  linii, czyli około 20,3 mm  $\pm$  1,3 mm - do zapinania bluzy munduru,
- małe o średnicy 6 linii  $\pm \frac{1}{2}$  linii, czyli około 17,8 mm  $\pm$  1,3 mm - do dolnych kieszeni.

### Ciekawostka

Dawniej, kaliber broni oraz średnice guzików mierzono w tzw. liniach, czyli odpowiednik 1/10 cala, czyli 2,54 mm.

### Źródła

-  [Podobne guziki na stronie Buttonarium Polska](#)
-  <sup>[1]</sup> [www.kaisersbunker.com](http://www.kaisersbunker.com) - Model 1907/10 Feldrock
-  [Wikipedia.pl](#) - Cal
-  [Wikipedia.pl](#) - Dragoni
-  [Wikipedia.pl](#) - Husaria
-  [Wikipedia.pl](#) - Kirasjerzy
-  [Wikipedia.pl](#) - Linia (jednostka)
-  [Wikipedia.pl](#) - Korona Wilhelma II Hohenzollerna
-  [Wikipedia.pl](#) - Szwoleżerowie
-  [Wikipedia.pl](#) - Ułan
-  [Wikipedia.pl](#) - Wilhelm II Hohenzollern
-  [www.kaisersbunker.com](http://www.kaisersbunker.com) - Model 1915/16 Bluse

## Wytwórca: ! Brak danych

### Brak danych na temat producenta tego guzika.

Najczęstsze przyczyny takiego stanu rzeczy, to:

- brak zdjęcia rewersu,
- mocno zabrudzony rewers,
- rewers częściowo lub całkowicie skorodowany.

Przy opracowaniu opisu wykorzystano informacje od użytkowników oraz wnioski z analizy guzików w Buttonarium.

*Jeśli chciałbyś coś dodać do tego opisu, to napisz poniżej komentarz. **Nie zapomnij podać źródeł tych informacji.***

Ostatnia aktualizacja: **2017-11-15 08:45**

