



BUTTONARIUM
OGÓLNOPOLSKA
@ KOLEKCJA GUZIKÓW

www.buttonarium.eu

Karta katalogowa guzika btrm002819



Dane szczegółowe

Właściciel: **buba777**
Kraj: **Polska**
Okres historyczny: **Polska Rzeczpospolita Ludowa (Polska)**
Znaleziono: **b.d.**
Materiał awersu: **cynk**
Materiał rewersu: **g.jednorodny**
Wykończenie: **brak**
Sygnowanie: **! Sygnatury nieczytelne**
Wytwórca: **! Sygnatury nieczytelne**
Średnica: **15.0 mm**
Typ uszka: **dрут**
Rant: **●-|-**
Profil: **(- jednowarstwowy, wypukły**

Występujące elementy

- orzeł

Przeznaczenie

- wojskowy

Ostatnia aktualizacja: **2016-09-02 20:57**

Plik wygenerowano ze strony www.buttonarium.eu 2023.12.10

Opis guzika btrm002819

Polski guzik wojskowy z okresu PRL, wzór 1952
© buttonarium.eu

Awers przedstawia orła bez korony, na obrzeżu guzika widoczny jest pojedynczy wypukły rant.

Rewers sygnowany, ale sygnatury nie są czytelne.

Przeznaczenie i datowanie

Guzik ten określany jest mianem **wzór 1952** i był w zasadzie usankcjonowaniem wzoru guzików stosowanych w latach 1947-1951, różni się od nich tylko sygnaturą oraz jakością wykonania - guziki z lat 1947-1951 były najczęściej niestarannie wykonane.






Guzik wzór 1952 został wprowadzony do użytku w Siłach Zbrojnych PRL Rozkazem Nr 52/MON Ministra Obrony Narodowej z dnia 30 września 1952 roku. Guziki te przeznaczone były zarówno dla wojsk lądowych jak i lotnictwa (Marynarka Wojenna miała swój wzór guzika) i były noszone przez wszystkie korpusy osobowe Ludowego Wojska Polskiego, czyli generałów, oficerów, chorążych, podoficerów i szeregowych.

Kolejny wzór guzika wprowadzono w 1961 roku i obowiązywał on aż do końca 1995 roku.

Ciekawostka

Guziki tego wzoru, w pewnych sytuacjach i w niektórych jednostkach, były "donaszane" co najmniej do końca XX wieku !!! Nie noszono ich przy mundurach, ale na pewno były wykorzystywane przy pokrowcach starego wzoru na tzw. OP-1, czyli ogólnowojskowy płaszcz ochronny. Pokrowce starego wzoru były zapinane na guziki, a nowego wzoru na parciane troczki.

Źródła

-  [Podobne guziki na stronie Buttonarium Polska](#)
-  [Boczkowski W., Jaroszyński-Wolfram M., Gładki K. - GUZIKI Przewodnik dla kolekcjonerów, Warszawa 1999](#)
-  [Wikipedia.pl - Ludowe Wojsko Polskie](#)
-  [Wikipedia.pl - Mundur ludowego Wojska Polskiego](#)
-  [Wikipedia.pl - Polski orzeł wojskowy](#)

Wytwórca: ! Sygnatury nieczytelne

Sygnatury nieczytelne - wiadomo (lub wręcz częściowo widać), że guzik był sygnowany, ale nie można odczytać, ani chociaż zidentyfikować sygnatur.

Najczęstsze przyczyny takiego stanu rzeczy, to:

- wytarte lub słabo wybite sygnatury,
- zabrudzony rewers,
- rewers częściowo skorodowany.

Może jednak ktoś potrafi wskazać wytwórcę, wszelkie sugestie proszę wpisać w komentarzu do danego guzika, może to ułatwić identyfikację.

Przy opracowaniu opisu wykorzystano informacje od użytkowników oraz wnioski z analizy guzików w Buttonarium.

*Jeśli chciałbyś coś dodać do tego opisu, to napisz poniżej komentarz. **Nie zapomnij podać źródeł tych informacji.***

Ostatnia aktualizacja: **2017-11-15 10:31**

Plik wygenerowano ze strony www.buttonarium.eu 2023.12.10