



**BUTTONARIUM**  
OGÓLNOPOLSKA  
@ KOLEKCJA GUZIKÓW

[www.buttonarium.eu](http://www.buttonarium.eu)

Karta katalogowa guzika btrm001346



### Dane szczegółowe

Właściciel: **yupiter**  
Kraj: **Prusy**  
Okres historyczny: **brak danych**  
Znaleziono: **b.d.**  
Materiał awersu: **mosiądz**  
Materiał rewersu: **g.jednorodny**  
Wykończenie: **brak**  
Sygnowanie: **! Bez sygnatur wytwórcy**  
Wytwórca: **! Bez sygnatur wytwórcy**  
Średnica: **brak danych**  
Typ uszka: **dрут**  
Rant: **●--|**  
Profil: **( - jednowarstwowy, wypukły**

### Występujące elementy

- groszek
- korona [zamknięta]

### Przeznaczenie

- wojskowy

Ostatnia aktualizacja: **2016-09-02 23:01**

## Opis guzika btrm001346

**Pruski guzik wojskowy** wzór 1907/10

© [buttonarium.eu](http://buttonarium.eu)

**Awers** przedstawia pruską, królewską (!!!) koronę zamkniętą umieszczoną na groszkowanym tle, na obrzeżu guzika znajduje się pojedynczy, wypukły rant. W kolejnej wersji guzika korona zajmowała cały awers. Obie wersje guzików wykorzystywano aż do roku 1919.

### Ciekawostka

Guzik przedstawia najprawdopodobniej koronę królewską Wilhelma II Hohenzollerna, która powstała w 1888 roku.

**Rewers** bez sygnatur wytwórcy.

### Przeznaczenie i datowanie

Guziki tego typu były przeznaczone tylko do mundurów polowych Model 1907/10 (M1907/10). W różnych formacjach wprowadzano je, do użytku dokumentami zwanymi *allgemeine königliche order* (AKO), w różnym czasie:

- Piechota i Artyleria - AKO z 19.04.1907 roku,
- Ułani, Dragonii, Kirasjerzy (do mundurów typu Koller) - AKO z 03.05.1908 roku,
- Husarzy - AKO z 22.11.1909 roku,
- Szwoleżerowie - AKO z 25.07.1909 roku,
- Kirasjerzy (do mundurów typu Feldrock) i oficerowie - AKO z 23.02.1910 roku<sup>[1]</sup>.

Kolejny wzór guzików przeznaczony był już dla żołnierzy wszystkich rodzajów wojsk (włącznie z kawalerią) i wprowadzono go do użytku wraz z wprowadzeniem nowego wzoru umundurowania Model 1915 (M1915), w wyniku realizacji AKO z 21 września 1915 roku, czyli głównego królewskiego zamówienia.

### Wymiary guzików










Zgodnie z ówczesnym regulaminem obowiązywały dwie wielkości tego guzika:

- duże o średnicy 8 linii  $\pm$  ½ linii, czyli około 20,3 mm  $\pm$  1,3 mm - do zapinania bluzy munduru,
- małe o średnicy 6 linii  $\pm$  ½ linii, czyli około 17,8 mm  $\pm$  1,3 mm - do dolnych kieszeni.

### Ciekawostka

Dawniej, kaliber broni oraz średnice guzików mierzono w tzw. liniach, czyli odpowiednik 1/10 cala, czyli 2,54 mm.

### Źródła

-  [Podobne guziki na stronie Buttonarium Polska](#)
-  <sup>[1]</sup> [www.kaisersbunker.com](http://www.kaisersbunker.com) - Model 1907/10 Feldrock
-  [Wikipedia.pl - Cal](#)
-  [Wikipedia.pl - Dragoni](#)
-  [Wikipedia.pl - Husaria](#)
-  [Wikipedia.pl - Kirasjerzy](#)
-  [Wikipedia.pl - Linia \(jednostka\)](#)
-  [Wikipedia.pl - Korona Wilhelma II Hohenzollerna](#)
-  [Wikipedia.pl - Szwoleżerowie](#)
-  [Wikipedia.pl - Ułan](#)
-  [Wikipedia.pl - Wilhelm II Hohenzollern](#)
-  [www.kaisersbunker.com](http://www.kaisersbunker.com) - Model 1915/16 Bluse

## Wytwórca: ! Bez sygnatur wytwórcy

Starsze guziki nie były w ogóle sygnowane, zdecydowana większość guzików wykonanych techniką odlewu też nie posiadała oznaczeń wytwórcy. Niektórzy producenci nie podpisywali swoich wyrobów lub tylko czasowo ich nie znakowali (np. na początku swojej działalności). Francuskie guziki wojskowe, z okresu wojen napoleońskich, przeważnie nie były sygnowane, zwłaszcza te z uszkiem typu *koszyczek*. Współczesne, cywilne guziki ozdobne w zdecydowanej większości nie posiadają żadnych oznaczeń wytwórcy. Na podstawie braku sygnatury trudno wyciągać jakiegokolwiek wnioski na temat wytwórcy, czy chociażby kraju pochodzenia. Jedyną podpowiedzią jest budowa guzika, która w pewnych sytuacjach może być pomocna w przypisaniu danego guzika do producenta, kraju, czy epoki.

Przy opracowaniu opisu wykorzystano informacje od użytkowników oraz wnioski z analizy guzików w Buttonarium.

*Jeśli chciałbyś coś dodać do tego opisu, to napisz poniżej komentarz. **Nie zapomnij podać źródeł tych informacji.***

Ostatnia aktualizacja: **2017-11-15 08:45**

