



**BUTTONARIUM**  
OGÓLNOPOLSKA  
@ KOLEKCJA GUZIKÓW

[www.buttonarium.eu](http://www.buttonarium.eu)

Karta katalogowa guzika btrm000132



## Dane szczegółowe

Właściciel: **elrex**  
Kraj: **UK**  
Okres historyczny: **brak danych**  
Znaleziono: **b.d.**  
Materiał awersu: **mosiądz**  
Materiał rewersu: **g.jednorodny**  
Wykończenie: **srebrzony**  
Sygnowanie: **FIRMIN**  
Wytwórca: **FIRMIN (London, Birmigham)**  
Średnica: **brak danych**  
Typ uszka: **dрут**  
Rant: **●--|**  
Profil: **| - jednowarstwowy, płaski**

## Występujące elementy

- korona [otwarta; 3-pałki; 5-pałek]
- wąż

## Przeznaczenie

- szlachecki

Ostatnia aktualizacja: **2017-08-18 09:50**

## Opis guzika btrm000132

**Brytyjski guzik liberyjny** - brytyjskiej produkcji (herb bez tarczy herbowej)  
© [buttonarium.eu](http://buttonarium.eu)

**Awers** przedstawia niezidentyfikowany herb szlachecki bez tarczy herbowej w postaci skrzyżowanych trzech strzał, opartych na koronie otwartej, na tle których umieszczono wijącego się węża, powyżej całości widnieje brytyjsk korona Earl (brytyjski tytuł feudalny - Earl - odpowiednik hrabiego).

### Hipoteza

Guzik może mieć coś wspólnego z klanem Bessborough.

 [www.liverybuttonsidentified](http://www.liverybuttonsidentified) - Livery buttons identified

**Rewers** sygnowany: P & S FIRMIN 153 STRAND LONDON 13 CONDUIT St.

### Przeznaczenie i datowanie - ogólnie

Guziki liberyjne spotykano tylko przy niektórych typach liberii. Można przypuszczać, że szykowne guziki liberyjne zdobiły przede wszystkim barwne liberie paradne, i to jedynie reprezentacyjnej służby dworskiej, które czasami noszone były tylko na wyjątkowe okazje. W Europie barwne liberie paradne, zdobione szykownymi i cennymi guzikami, zaczęły być modne w II połowie XVIII wieku, a w XIX wieku były już stosunkowo popularne. Postęp techniczny spowodował obniżkę cen guzików, co wpłynęło na większą ich dostępność, a co za tym idzie i popularność. Liberie były w powszechnym użytku do wybuchu I wojny światowej, a gdzieś tam aż do wybuchu II wojny. Do czasów współczesnych liberie przetrwały w renomowanych hotelach, kasynach, klubach, restauracjach itp. Więcej informacji na temat liberii można znaleźć w artykule: [www.buttonarium.eu](http://www.buttonarium.eu) - **Guziki liberyjne, zbiór informacji**











### Podstawowe rodzaje guzików liberyjnych:

- guziki z herbem wraz z różnymi jego elementami: godłem heraldycznym, tarczą herbową, koroną rangową, klejnotem, zawołaniem, orderem, dewizą oraz trzymaczami;
- guziki z samym godłem heraldycznym;
- guziki z monogramem (prostym lub złożonym) z koroną lub bez korony rangowej;
- guziki z samą koroną rangową.

### Ciekawostka

Warto też wspomnieć o guzikach liberyjnych w wersji małżeńskiej. Na takich guzikach umieszczano najczęściej herby dwóch rodów, z których pochodzili małżonkowie, często zaznaczając pozycję każdej z rodzin poprzez dodanie odpowiedniej korony rangowej. Spotyka się również guziki na których zamiast herbów dwóch rodzin umieszczono monogramy wraz z przynależnymi im koronami rangowymi.

### Źródła

-  [Podobne guziki na stronie Buttonarium Polska](#) - guziki z herbem na tarczy herbowej
-  [Podobne guziki na stronie Buttonarium Polska](#) - guziki z herbem bez tarczy herbowej
-  [Podobne guziki na stronie Buttonarium Polska](#) - guziki z monogramem i koroną rangową
-  [Podobne guziki na stronie Buttonarium Polska](#) - guziki z monogramem bez korony rangowej
-  [Podobne guziki na stronie Buttonarium Polska](#) - guziki z samą koroną rangową
-  [Podobne guziki na stronie Buttonarium Polska](#) - guziki w wersji małżeńskiej
-  [GUZIKI LIBERYJNE KATALOG, Elbląg 1988](#)
-  [Zajchowski Zb. - Guziki herbowe . cz.1, Elbląg 2008](#)
-  [Zajchowski Zb. - Guziki herbowe . cz.2, Elbląg 2013](#)
-  [www.buttonarium.eu](http://www.buttonarium.eu) - Guziki liberyjne, zbiór informacji

## Wytwórca: FIRMIN (London, Birmigham)

**FIRMIN**, angielska spółka z ograniczoną odpowiedzialnością, założona w 1655 roku<sup>[1]</sup>. Spółka ta posiadała co najmniej 15 adresów pod którymi produkowano guziki.

### Sygnatury i datowanie

Samuel Firmin (S. F.); w okolicach Somerset House - od lat 70-tych do początku lat 90-tych XVIII wieku  
Samuel Firmin, Strand. London. 1793-1796  
Firmin & Westall. 1797-1799  
Firmin & Co. około 1800-1811  
Firmin, Philip, 1812  
Firmin & Langdale, 1815-1823  
Firmin & Sons, 1824  
Firmin, Robert, 1826  
Firmin & King, 1838

Firmin & Sons, 1839

Firmin, Philip & Samuel. 1841

Firmin & Sons. W początku lat 50-tych XIX wieku do roku 1875

Firmin & Sons Ltd. 1875 (od 1882 roku firma jest głównie ulokowana w Birmigham)

Firmin & Sons Ltd. St. Martin's Lane. London, 1894

**Uzupełnić tą sekcję o dane ze strony:**

● [ukdfd.co.uk](http://ukdfd.co.uk) - BUTTON MAKERS AND THEIR BACKMARKS

#### **Aktualny adres firmy**

Firmin & Sons Limited, Firmin House, 82-86 New Town Row, Birmingham, B6 4HU.

#### **Ciekawostki**

Firma jest producentem insygniów, guzików i innych akcesoriów dla Królowej Elżbiety II oraz dla Księcia Edynburga Filipa.

Firma jest wytwórcą guzików królewskich dla wszystkich monarchów brytyjskich począwszy od Jerzego II Hanowerskiego (okres panowania - 1727-1760).

#### **Wnioski na podstawie guzików występujących w Buttonarium**

Firma produkowała głównie brytyjskie guziki wojskowe oraz liberyjne, ale też guziki dla armii egipskiej, kanadyjskiej, firm amerykańskich, a w okresie II wojny światowej wyprodukowała też guziki na potrzeby Polskich Sił Zbrojnych stacjonujących w Anglii.

#### **Źródła**

 <sup>(1)</sup> [www.firminhouse.com](http://www.firminhouse.com) - FIRMIN House

 [www.oldcopper.org](http://www.oldcopper.org) - Button Badge Makers

 [www.oldcopper.org](http://www.oldcopper.org) - Buttonmakers Birmingham

 [www.angelfire.com](http://www.angelfire.com) - Diana's Buttons - British Button Backmarks

 Polskie guziki wojskowe w XX wieku - Katalog z wystawy, Elbląg 1988

Przy opracowaniu opisu wykorzystano informacje od użytkowników oraz wnioski z analizy guzików w Buttonarium.

*Jeśli chciałbyś coś dodać do tego opisu, to napisz poniżej komentarz. **Nie zapomnij podać źródeł tych informacji.***

Ostatnia aktualizacja: **2017-11-15 21:39**

Plik wygenerowano ze strony [www.buttonarium.eu](http://www.buttonarium.eu) 2026.05.01