



BUTTONARIUM
OGÓLNOPOLSKA
@ KOLEKCJA GUZIKÓW

www.buttonarium.eu

Karta katalogowa guzika btrm001209



Dane szczegółowe

Właściciel: **kacperkb**
Kraj: **Prusy**
Okres historyczny: **brak danych**
Znaleziono: **b.d.**
Materiał awersu: **mosiądz**
Materiał rewersu: **g.jednorodny**
Wykończenie: **brak**
Sygnowanie: **! Bez sygnatur wytwórcy**
Wytwórca: **! Bez sygnatur wytwórcy**
Średnica: **18.0 mm**
Typ uszka: **b.d.**
Rant: **●---**
Profil: **(- jednowarstwowy, wypukły**

Występujące elementy

- numer [cyfra_2; 2]

Przeznaczenie

- wojskowy

Ostatnia aktualizacja: **2017-11-06 14:14**

Opis guzika btrm001209

Pruski guzik wojskowy (wzór 1915)

© buttonarium.eu

Awers przedstawia szrafowaną cyfrę 2, która została umieszczona na gładkim tle, na obrzeżu guzika brak wypukłego rantu.

Rewers zabrudzony.

Przeznaczenie i datowanie

Tego typu guziki były noszone tylko i wyłącznie przy naramienniku (pagonie), liczba na guziku oznaczała numer kompanii, numer i/lub wyróżnik pułku był haftowany na pagonie ^[1].

Kompanie w pruskich batalionach były numerowane w ramach pułku:

- I batalion: kompanie 1, 2, 3 oraz 4
- II batalion: kompanie 5, 6, 7 oraz 8
- III batalion: kompanie 9, 10, 11 oraz 12

Guzik wprowadzono do użytku po 1915 roku, wcześniejszy wzór guzika pochodził z 1910 roku, a kolejny wzór guzików zaczął obowiązywać od 1928 roku.

Ciekawostka

Guziki tego typu, przy mundurach oficerskich, wcześniej używane były w kolorach złotożółtych lub srebrnych. Doświadczenia z frontu wymusiły wprowadzenie koloru maskującego zwanego feldgrau (polno-szary).









Wymiary guzików

Zgodnie z ówczesnym regulaminem średnica tego guzika powinna wynosić 6 linii \pm ½ linii, czyli około 17,8 mm \pm 1,3 mm.

Ciekawostka

Dawniej, kaliber broni oraz średnice guzików mierzono w tzw. liniach, czyli odpowiednik 1/10 cala, czyli 2,54 mm.

Źródła

-  [Podobne guziki na stronie Buttonarium Polska](#)
-  ^[1] [Staatsbibliothek zu Berlin - Der Feldgrau : Leitfaden für den Dienstunterricht des Feldartilleristen](#)
-  Hostert W. - Uniformknöpfe, Lüdenscheider 2005. ISBN 3929614502
-  [Wikipedia.pl - Cal](#)
-  [Wikipedia.pl - Feldgrau](#)
-  [Wikipedia.pl - Linia_\(jednostka\)](#)
-  [www.kaisersbunker.com - Model 1907/10 Feldrock](#)
-  [www.kaisersbunker.com - Model 1915/16 Bluse](#)

Wytwórca: ! Bez sygnatur wytwórcy

Starsze guziki nie były w ogóle sygnowane, zdecydowana większość guzików wykonanych techniką odlewu też nie posiadała oznaczeń wytwórcy. Niektórzy producenci nie podpisywali swoich wyrobów lub tylko czasowo ich nie znakowali (np. na początku swojej działalności). Francuskie guziki wojskowe, z okresu wojen napoleońskich, przeważnie nie były sygnowane, zwłaszcza te z uszkiem typu *koszyczek*. Współczesne, cywilne guziki ozdobne w zdecydowanej większości nie posiadają żadnych oznaczeń wytwórcy. Na podstawie braku sygnatury trudno wyciągać jakiegokolwiek wnioski na temat wytwórcy, czy chociażby kraju pochodzenia. Jedyną podpowiedzią jest budowa guzika, która w pewnych sytuacjach może być pomocna w przypisaniu danego guzika do producenta, kraju, czy epoki.

Przy opracowaniu opisu wykorzystano informacje od użytkowników oraz wnioski z analizy guzików w Buttonarium.

*Jeśli chciałbyś coś dodać do tego opisu, to napisz poniżej komentarz. **Nie zapomnij podać źródeł tych informacji.***

Ostatnia aktualizacja: **2017-11-15 08:45**

Plik wygenerowano ze strony www.buttonarium.eu 2024.09.26