



BUTTONARIUM
OGÓLNOPOLSKA
@ KOLEKCJA GUZIKÓW

www.buttonarium.eu

Karta katalogowa guzika btrm001138



Dane szczegółowe

Właściciel: **rw b**
Kraj: **Niemcy**
Okres historyczny: **brak danych**
Znaleziono: **b.d.**
Materiał awersu: **stal**
Materiał rewersu: **g.jednorodny**
Wykończenie: **brak**
Sygnowanie: *******
Wytwórca: **! Same gwiazdki**
Średnica: **25.6 mm**
Typ uszka: **dрут**
Rant: **●---**
Profil: **(- jednowarstwowy, wypukły**

Występujące elementy

- korona [otwarta; 5-patek]
- monogram [gotic-S]

Przeznaczenie

- szlachecki

Ostatnia aktualizacja: **2017-10-24 18:09**

Opis guzika btrm001138

Guzik liberyjny - niemieckiej produkcji
© buttonarium.eu

Awers przedstawia jednoliterowy monogram z litery S, pisany szwabachą, powyżej koroną szlachecką, na obrzeżu guzika umieszczono pojedynczy, wypukły rant.

Rewers sygnowany: * (gałązka) *** (gałązka) * EXTRA FEIN.









Przeznaczenie i datowanie

Guziki liberyjne spotykano tylko przy niektórych typach liberii. Można przypuszczać, że szykowne guziki liberyjne zdobyły przede wszystkim barwne liberie paradne, i to jedynie reprezentacyjnej służby dworskiej, które czasami noszone były tylko na wyjątkowe okazje. W Europie barwne liberie paradne, zdobione szykownymi i cennymi guzikami, zaczęły być modne w II połowie XVIII wieku, a w XIX wieku były już stosunkowo popularne. Postęp techniczny spowodował obniżkę cen guzików, co wpłynęło na większą ich dostępność, a co za tym idzie i popularność. Liberie były w powszechnym użytku do wybuchu I wojny światowej, a gdzieś tam aż do wybuchu II wojny. Do czasów współczesnych liberie przetrwały w renomowanych hotelach, kasynach, klubach, restauracjach itp.

Podstawowe rodzaje guzików liberyjnych:

- guziki z herbem wraz z różnymi jego elementami: zawołaniem, klejnotem, koroną rangową, tarczą herbową, godłem, orderem, dewizą oraz trzymaczami;
- guziki z samym godłem heraldycznym;
- guziki z monogramem (prostym lub złożonym) z koroną lub bez korony rangowej;
- guziki z samą koroną rangową.

Źródła

-  [Podobne guziki na stronie Buttonarium Polska](#) - guziki z herbem na tarczy herbowej
-  [Podobne guziki na stronie Buttonarium Polska](#) - guziki z monogramem i koroną rangową
-  [Podobne guziki na stronie Buttonarium Polska](#) - guziki z monogramem, bez korony rangowej
-  [Podobne guziki na stronie Buttonarium Polska](#) - guziki z samą koroną rangową
-  [GUZIKI LIBERYJNE KATALOG, Elbląg 1988](#)
-  [Zajchowski Zb. - Guziki herbowe. cz.1, Elbląg 2008](#)
-  [Zajchowski Zb. - Guziki herbowe. cz.2, Elbląg 2013](#)
-  www.buttonarium.eu - Guziki liberyjne, zbiór informacji

Wytwórca: ! Same gwiazdki

W różnych okresach historycznych oraz w różnych krajach, część wytwórców sygnowała swoje guziki tylko przy pomocy gwiazdek. Były to najczęściej gwiazdki pięcioramienne, rzadziej sześcioramienne. Sygnatury te były czasami uzupełniane kropkami, listkami oraz napisami reklamowymi typu: BESTE QUALITÄT, EXTRA FEIN oraz EXTRA RICH. Można spotkać sygnatury z następującą ilością gwiazdek: 1, 2, 3, 4, 5, 6, oraz 8.

Sygnatury:

- * - występuje na francuskim guziku z okresu wojen napoleońskich.
- ** - występuje na rosyjskim guziku z przełomu XX i XXI wieku.
- *** - występuje na: guzikach pruskiej produkcji z II połowy XIX wieku, guzikach z Cesarstwa Niemieckiego z przełomu XIX i XX wieku, guzikach Republiki Weimarskiej (1918-1933) oraz belgijskich guzikach wojskowych z I połowy XX wieku.
- **** - występuje na: guzikach z Cesarstwa Niemieckiego z przełomu XIX i XX wieku, guzikach Republiki Weimarskiej (1918-1933), guzikach niemieckich z okresu I i II wojny światowej oraz na polskim guziku z okresu Królestwa Polskiego.
- ***** - występuje na: włoskich i hiszpańskich guzikach z II połowy XX wieku.
- ***** - występuje na: pruskim guziku z II połowy XIX i początku XX wieku oraz niemieckim guziku z okresu II wojny światowej.
- ***** - występuje na: guzikach Cesarstwa Niemieckiego z przełomu XIX i XX wieku.

Przy opracowaniu opisu wykorzystano informacje od użytkowników oraz wnioski z analizy guzików w Buttonarium.

*Jeśli chciałbyś coś dodać do tego opisu, to napisz poniżej komentarz. **Nie zapomnij podać źródeł tych informacji.***

Ostatnia aktualizacja: **2017-11-15 10:28**