



**BUTTONARIUM**  
OGÓLNOPOLSKA  
@ KOLEKCJA GUZIKÓW

[www.buttonarium.eu](http://www.buttonarium.eu)

Karta katalogowa guzika btrm000851



### Dane szczegółowe

Właściciel: **kacperkb**  
Kraj: **Prusy**  
Okres historyczny: **brak danych**  
Znaleziono: **dolnośląskie**  
Materiał awersu: **cynk**  
Materiał rewersu: **cynk**  
Wykończenie: **brak**  
Sygnowanie: **! Sygnatury nieczytelne**  
Wytwórca: **! Sygnatury nieczytelne**  
Średnica: **23.0 mm**  
Typ uszka: **dрут**  
Rant: **●---**  
Profil: **(( - dwuwarstwowy, wypukło-wklęsły**

### Występujące elementy

- korona [zamknięta]

### Przeznaczenie

- wojskowy

Ostatnia aktualizacja: **2017-10-30 15:11**

Plik wygenerowano ze strony [www.buttonarium.eu](http://www.buttonarium.eu) 2024.06.30

# Opis guzika btrm000851

**Pruski guzik wojskowy wzór 1915**

© [buttonarium.eu](http://buttonarium.eu)

**Awers** przedstawia pruską, królewską (!!!) koronę zamkniętą zajmującą cały awers. Awers tego guzika nie posiada rantu, w starszej wersji występował dookoła korony pojedynczy, wypukły rant. Obie wersje guzików wykorzystywano aż do roku 1919.

## Ciekawostka

Guzik przedstawia najprawdopodobniej koronę królewską Wilhelma II Hohenzollerna, która powstała w 1888 roku.

**Rewers** sygnowany, ale sygnatury nie są czytelne.

**Guzik znaleziono** w okolicach miasta Przemków (Primkenau - nazwa niemiecka).

## Przeznaczenie i datowanie

Guziki tego typu były przeznaczone dla żołnierzy wszystkich rodzajów wojsk (włącznie z kawalerią). Wprowadzono je do użytku wraz z wprowadzeniem nowego wzoru umundurowania Model 1915 (M1915), w wyniku realizacji *allgemeine königliche order* (AKO) z 21 września 1915 roku, czyli głównego królewskiego zamówienia. Starszą wersję guzików wprowadzono wraz z bluzą mundurową Model 1907/10 (M1907/1910 lub M1910).

## Ciekawostka

Wcześniej, guziki tego typu, przy mundurach oficerskich, używane były w kolorach złotożółtych lub srebrnych, doświadczenia z frontu wymusiły wprowadzenie malowania w kolorze maskującym zwanym feldgrau (polno-szary) lub gelbgrau (żółto-szary).

## Wymiary guzików










Zgodnie z ówczesnym regulaminem obowiązywały dwie wielkości tego guzika:

- duże o średnicy 9 linii  $\pm \frac{1}{2}$  linii, czyli około 22,9 mm  $\pm$  1,3 mm - do płaszcza oraz dolnych kieszeni munduru,
- małe o średnicy 7 linii  $\pm \frac{1}{2}$  linii, czyli około 17,8 mm  $\pm$  1,3 mm - do pagonów (tylko guziki z numerem kompanii).

## Ciekawostka

Dawniej, kaliber broni oraz średnice guzików mierzono w tzw. liniach, czyli odpowiednik 1/10 cala, czyli 2,54 mm.

## Źródła

-  [Podobne guziki na stronie Buttonarium Polska](#)
-  [Wikipedia.nl - gelbgrau](#)
-  [Wikipedia.pl - Cal](#)
-  [Wikipedia.pl - Feldgrau](#)
-  [Wikipedia.pl - Linia \(jednostka\)](#)
-  [Wikipedia.pl - Korona Wilhelma II Hohenzollerna](#)
-  [Wikipedia.pl - Wilhelm II Hohenzollern](#)
-  [www.kaisersbunker.com](http://www.kaisersbunker.com) - Model 1907/10 Feldrock
-  [www.kaisersbunker.com](http://www.kaisersbunker.com) - Model 1915/16 Bluse

## Wytwórca: ! Sygnatury nieczytelne

**Sygnatury nieczytelne** - wiadomo (lub wręcz częściowo widać), że guzik był sygnowany, ale nie można odczytać, ani chociaż zidentyfikować sygnatur.

Najczęstsze przyczyny takiego stanu rzeczy, to:

- wytarte lub słabo wybite sygnatury,
- zabrudzony rewers,
- rewers częściowo skorodowany.

Może jednak ktoś potrafi wskazać wytwórcę, wszelkie sugestie proszę wpisać w komentarzu do danego guzika, może to ułatwić identyfikację.

Przy opracowaniu opisu wykorzystano informacje od użytkowników oraz wnioski z analizy guzików w Buttonarium.

*Jeśli chciałbyś coś dodać do tego opisu, to napisz poniżej komentarz. **Nie zapomnij podać źródeł tych informacji.***

Ostatnia aktualizacja: **2017-11-15 10:31**