



**BUTTONARIUM**  
OGÓLNOPOLSKA  
@ KOLEKCJA GUZIKÓW

[www.buttonarium.eu](http://www.buttonarium.eu)

Karta katalogowa guzika btrm007910



## Dane szczegółowe

Właściciel: **muchaleon**  
Kraj: **Francja**  
Okres historyczny: **brak danych**  
Znaleziono: **Francja**  
Materiał awersu: **mosiądz**  
Materiał rewersu: **g.jednorodny**  
Wykończenie: **brak**  
Sygnowanie: **! Sygnatury nieczytelne**  
Wytwórca: **! Sygnatury nieczytelne**  
Średnica: **17.0 mm**  
Typ uszka: **dрут**  
Rant: **●|=|**  
Profil: **| - jednowarstwowy, płaski**

## Występujące elementy

- labry
- numer [cyfra\_8; 8]

## Przeznaczenie

- wojskowy

Ostatnia aktualizacja: **2016-08-26 17:30**

Plik wygenerowano ze strony [www.buttonarium.eu](http://www.buttonarium.eu) 2026.05.18

## Opis guzika btrm007910

**Francuski guzik wojskowy** - dragonów i/lub lansjerów  
© [buttonarium.eu](http://buttonarium.eu)

**Awers** przedstawia cyfrę 8 w labrach z kropką, całość dodatkowo otacza prążkowana obwódka w postaci krótkich kresek.

**Rewers** sygnowany, ale sygnatury nie są czytelne (... PARIS ...).

**Guzik znaleziono** na terenie Francji.

### Przeznaczenie i datowanie

Tego typu guziki były przeznaczone dla żołnierzy:

- regimentów dragonów - tylko w latach 1786-1870,
- regimentów lancjerów - tylko w latach 1811-1815.

**Dragoni** - *jeźdźcy uzbrojeni w broń palną*

- W latach 1762-1776 istniało 17 regimentów dragonów,
- w latach 1776-1791 było ich już 24,
- w latach 1791-1793 liczbę regimentów zredukowano do 18,
- a w 1793 roku utworzono 3 dodatkowe regimenty dragonów, które zostały rozformowane w 1801 roku,
- 24 września 1803 roku zwiększono liczbę regimentów dragonów do 30,
- zgodnie z dekretem z dnia 18 czerwca 1811 roku regimenty dragonów o numerach 1, 3, 8, 9, 10 i 21 przekształcono w regimenty lansjerów,
- od 12 maja 1814 roku istniało już tylko 15 regimentów dragonów,
- następnie już 30 sierpnia 1815 roku zredukowano ich liczbę do 10,
- od 27 lutego 1820 roku było ich tylko 12,
- dopiero w 1870 roku sformowano 3 kolejne regimenty dragonów i nakazano formowanie 16 regimentu,
- w roku 1871 sformowano 4 kolejne regimenty,
- w przeciągu dwóch kolejnych lat (1872-1873) liczba regimentów doszła do 26,
- w 1887 roku było ich już 28,
- w 1890 roku - 29,
- w 1891 roku - 30,
- w 1893 roku - 31,
- od roku 1913 istniało już 32 regimenty dragonów.

**Lansjerzy** - *jeźdźcy lekkiej kawalerii uzbrojeni w lance, w Polsce zwani Ułanami lub Szwoleżerami-Lansjerami*













Na mocy dekretu z 18 czerwca 1811 roku utworzono 9 regimentów Lansjerów, pierwsze sześć regimentów było typowo francuskich, zaś regimenty o numerach 7, 8 i 9 były regimentami polskich ułanów, regimenty te istniały tylko do roku 1815. W latach 1807-1810, w ramach Gwardii Cesarskiej, również istniały regimenty lansjerów, ale prawdopodobnie nosili oni guziki innego wzoru (całkowicie gładkie).

### Uwaga

Na temat dokładnego datowania guzików można wnioskować w oparciu o:

- wypukłość guzika lub jego brak,
- kształt elementu graficznego w górnej części labrów,
- kształt zakończeń labrów.

### Źródła

-  [Podobne guziki na stronie Buttonarium Polska](#)
-  [Fallou L. - Le Bouton Uniforme Francais, Colombes 1915 - patrz strony 62-63 oraz 136-144](#)
-  [Wikipedia.fr - Lancier](#)
-  [Wikipedia.fr - Liste de régiments français](#)
-  [Wikipedia.fr - Liste des régiments de dragons français](#)
-  [Wikipedia.fr - Régiments français de cavalerie](#)
-  [Wikipedia.fr - Régiments français de dragons](#)
-  [Wikipedia.pl - Dragoni](#)
-  [Wikipedia.pl - Lansjerzy](#)
-  [Wikipedia.pl - Szwoleżerowie](#)
-  [Wikipedia.pl - Ułan](#)
-  [Wikipedia.pl - Wielka Armia](#)

## Wytwórca: ! Sygnatury nieczytelne

**Sygnatury nieczytelne** - wiadomo (lub wręcz częściowo widać), że guzik był sygnowany, ale nie można odczytać, ani chociaż zidentyfikować sygnatur.

Najczęstsze przyczyny takiego stanu rzeczy, to:

- wytarte lub słabo wybite sygnatury,
- zabrudzony rewers,
- rewers częściowo skorodowany.

Może jednak ktoś potrafi wskazać wytwórcę, wszelkie sugestie proszę wpisać w komentarzu do danego guzika, może to ułatwić identyfikację.

Przy opracowaniu opisu wykorzystano informacje od użytkowników oraz wnioski z analizy guzików w Buttonarium.

*Jeśli chciałbyś coś dodać do tego opisu, to napisz poniżej komentarz. **Nie zapomnij podać źródeł tych informacji.***

Ostatnia aktualizacja: **2017-11-15 10:31**

Plik wygenerowano ze strony [www.buttonarium.eu](http://www.buttonarium.eu) 2026.05.18