



**BUTTONARIUM**  
OGÓLNOPOLSKA  
@ KOLEKCJA GUZIKÓW

[www.buttonarium.eu](http://www.buttonarium.eu)

Karta katalogowa guzika btrm007331



## Dane szczegółowe

Właściciel: **Pablo77**  
Kraj: **Niemcy**  
Okres historyczny: **brak danych**  
Znaleziono: **świętokrzyskie**  
Materiał awersu: **mosiądz**  
Materiał rewersu: **g.jednorodny**  
Wykończenie: **brak**  
Sygnowanie: **! Sygnatury nieczytelne**  
Wytwórca: **! Sygnatury nieczytelne**  
Średnica: **25.0 mm**  
Typ uszka: **dрут**  
Rant: **●---**  
Profil: **( - jednowarstwowy, wypukły**

## Występujące elementy

- korona [otwarta; 7-pałek]

## Przeznaczenie

- szlachecki

Ostatnia aktualizacja: **2017-11-09 13:24**

## Opis guzika btrm007331

**Guzik liberyjny** - niewiadomej produkcji  
© [buttonarium.eu](http://buttonarium.eu)

**Awers** przedstawia koronę otwartą o siedmiu pałkach zakończonych kulkami, na obrzeżu guzika brak wypukłego rantu.

**Rewers** sygnowany: NEUSILBER U.A.I ÜKST & Co \* BERLIN \* - część liter nie jest do końca czytelna.

**Guzik znaleziono** w okolicach Opatowa.









### Przeznaczenie i datowanie

Guziki liberyjne spotykano tylko przy niektórych typach liberii. Można przypuszczać, że szykowne guziki liberyjne zdobiły przede wszystkim barwne liberie paradne, i to jedynie reprezentacyjnej służby dworskiej, które czasami noszone były tylko na wyjątkowe okazje. W Europie barwne liberie paradne, zdobione szykownymi i cennymi guzikami, zaczęły być modne w II połowie XVIII wieku, a w XIX wieku były już stosunkowo popularne. Postęp techniczny spowodował obniżkę cen guzików, co wpłynęło na większą ich dostępność, a co za tym idzie i popularność. Liberie były w powszechnym użytku do wybuchu I wojny światowej, a gdzieś tam aż do wybuchu II wojny. Do czasów współczesnych liberie przetrwały w renomowanych hotelach, kasynach, klubach, restauracjach itp.

### Podstawowe rodzaje guzików liberyjnych:

- guziki z herbem wraz z różnymi jego elementami: zawołaniem, klejnotem, koroną rangową, tarczą herbową, godłem, orderem, dewizą oraz trzymaczami;
- guziki z samym godłem heraldycznym;
- guziki z monogramem (prostym lub złożonym) z koroną lub bez korony rangowej;
- guziki z samą koroną rangową.

### Źródła

-  [Podobne guziki na stronie Buttonarium Polska](#) - guziki z herbem na tarczy herbowej
-  [Podobne guziki na stronie Buttonarium Polska](#) - guziki z monogramem i koroną rangową
-  [Podobne guziki na stronie Buttonarium Polska](#) - guziki z monogramem, bez korony rangowej
-  [Podobne guziki na stronie Buttonarium Polska](#) - guziki z samą koroną rangową
-  [GUZIKI LIBERYJNE KATALOG, Elbląg 1988](#)
-  [Zajchowski Zb. - Guziki herbowe . cz.1, Elbląg 2008](#)
-  [Zajchowski Zb. - Guziki herbowe . cz.2, Elbląg 2013](#)
-  [www.buttonarium.eu](http://www.buttonarium.eu) - Guziki liberyjne, zbiór informacji

## Wytwórca: ! Sygnatury nieczytelne

**Sygnatury nieczytelne** - wiadomo (lub wręcz częściowo widać), że guzik był sygnowany, ale nie można odczytać, ani chociaż zidentyfikować sygnatur.

Najczęstsze przyczyny takiego stanu rzeczy, to:

- wytarte lub słabo wybite sygnatury,
- zabrudzony rewers,
- rewers częściowo skorodowany.

Może jednak ktoś potrafi wskazać wytwórcę, wszelkie sugestie proszę wpisać w komentarzu do danego guzika, może to ułatwić identyfikację.

Przy opracowaniu opisu wykorzystano informacje od użytkowników oraz wnioski z analizy guzików w Buttonarium.

*Jeśli chciałbyś coś dodać do tego opisu, to napisz poniżej komentarz. **Nie zapomnij podać źródeł tych informacji.***

Ostatnia aktualizacja: **2017-11-15 10:31**

Plik wygenerowano ze strony [www.buttonarium.eu](http://www.buttonarium.eu) 2026.06.14