



BUTTONARIUM
OGÓLNOPOLSKA
@ KOLEKCJA GUZIKÓW

www.buttonarium.eu

Karta katalogowa guzika btrm007272



Dane szczegółowe

Właściciel: **MałpaLca**
Kraj: **Prusy**
Okres historyczny: **brak danych**
Znaleziono: **dolnośląskie**
Materiał awersu: **mosiądz**
Materiał rewersu: **g.jednorodny**
Wykończenie: **brak**
Sygnowanie: **! Brak danych**
Wytwórca: **! Brak danych**
Średnica: **19.0 mm**
Typ uszka: **dрут**
Rant: **●---**
Profil: **C - jednowarstwowy, zdecydowanie wypukły**

Występujące elementy

- numer [cyfra_1; 1]

Przeznaczenie

- wojskowy

Ostatnia aktualizacja: **2017-08-13 19:55**

Opis guzika btrm007272

Pruski guzik wojskowy (wzór 1842)
© buttonarium.eu

Awers przedstawia szrafowaną cyfrę 1, która została umieszczona na gładkim tle, sam guzik mocno wypukły.

Rewers zabrudzony.

Ciekawostka

Tego typu guziki zamiast sygnatury mają najczęściej koncentryczne okręgi.

Guzik znaleziono w okolicach Legnicy.

Przeznaczenie i datowanie

Guzik wprowadzono w wojsku pruskim po roku 1842 i obowiązywał aż do 1910 roku, kiedy to wraz ze zmianą wzoru umundurowania na M1910 Feldrock, zmieniono również wzór guzików. Tego typu guziki były noszone tylko i wyłącznie przy naramienniku (pagonie), liczba na guziku oznaczała numer kompanii, numer pułku był haftowany na pagonie ^[1].

Kompanie w pruskich batalionach były numerowane w ramach pułku:

- I batalion: kompanie 1, 2, 3 oraz 4
- II batalion: kompanie 5, 6, 7 oraz 8
- III batalion: kompanie 9, 10, 11 oraz 12

Ciekawostka

W Buttonarium znajdują się tego typu guziki, ale z numerami rzymskimi:

- z numerem III - guzik [btrm004807](#),
- z numerem VII - guzik [btrm007218](#),
- z numerem IX - guzik [btrm000865](#),

jedna z hipotez mówi, że były to guziki poszczególnych kompanii grenadierów, wchodzących w skład pułku grenadierów. Ostateczne przeznaczenie tych guzików wymaga jeszcze wyjaśnienia.

Wersje guzika ze względu na materiał wykonania

- z mosiądzu - w kolorze żółtym/złotym (gelb)
 - mosiądz, to stop miedzi i cynku, zawierający do 40% cynku i ma kolor żółty (złoty),
- z tombaku - w kolorze czerwonym/miedzianym (rot)
 - tombak, to stop miedzi z cynkiem, zawierający powyżej 80% miedzi i ma kolor czerwony,
- z niklu - w kolorze białym/srebrnym (weiß)
 - nikiel metaliczny jest srebrzystobiałym, połyskującym metalem, trudno korodującym.









Ciekawostka

Zgodnie z ówczesnym regulaminem średnica tego guzika powinna wynosić 7 linii (dokładność wykonania $\pm\frac{1}{2}$ linii), czyli około 17,8 mm ($\pm 1,3$ mm).

Ciekawostka

Dawniej, kaliber broni oraz średnice guzików mierzono w tzw. liniach, czyli odpowiednik 1/10 cala. W XIX wieku 1 cal pruski wynosił 26,17 mm, czyli 1 linia wynosiła 2,617 mm, stąd starsze guziki pruskie są nieco większe.

Źródła

-  [Podobne guziki na stronie Buttonarium Polska](#)
-  ^[1] [Staatsbibliothek zu Berlin - Der Feldgraue : Leitfaden für den Dienstunterricht des Feldartilleristen](#)
-  [Boczkowski W., Jaroszyński-Wolfram M., Gładki K. - GUZIKI Przewodnik dla kolekcjonerów, Warszawa 1999](#)
-  [Hostert W. - Uniformknöpfe, Lüdenscheider 2005. ISBN 3929614502](#)
-  [Wikipedia.pl - Cal](#)
-  [Wikipedia.pl - Grenadier](#)
-  [Wikipedia.pl - Linia_\(jednostka\)](#)
-  [Wikipedia.pl - Królestwo Prus](#)

Wytwórca: ! Brak danych

Brak danych na temat producenta tego guzika.

Najczęstsze przyczyny takiego stanu rzeczy, to:

- brak zdjęcia rewersu,
- mocno zabrudzony rewers,

- rewers częściowo lub całkowicie skorodowany.

Przy opracowaniu opisu wykorzystano informacje od użytkowników oraz wnioski z analizy guzików w Buttonarium.

*Jeśli chciałbyś coś dodać do tego opisu, to napisz poniżej komentarz. **Nie zapomnij podać źródeł tych informacji.***

Ostatnia aktualizacja: **2017-11-15 08:45**

Plik wygenerowano ze strony www.buttonarium.eu 2026.04.13