



BUTTONARIUM
OGÓLNOPOLSKA
@ KOLEKCJA GUZIKÓW

www.buttonarium.eu

Karta katalogowa guzika btrm006032



Dane szczegółowe

Właściciel: **Aliens**
Kraj: **Cesarstwo Niemieckie**
Okres historyczny: **brak danych**
Znaleziono: **b.d.**
Materiał awersu: **mosiądz**
Materiał rewersu: **b.d.**
Wykończenie: **złocony**
Sygnowanie: **! Brak danych**
Wytwórca: **! Brak danych**
Średnica: **brak danych**
Typ uszka: **b.d.**
Rant: **●-|**
Profil: **(? - dwuwarstwowy, wypukło-brak danych)**

Występujące elementy

- korona [zamknięta]
- kotwica

Przeznaczenie

- wojskowy

Ostatnia aktualizacja: **2017-10-26 15:18**

Plik wygenerowano ze strony www.buttonarium.eu 2024.09.26

Opis guzika btrm006032

Guzik wojskowy (marynarski) Cesarstwa Niemieckiego oficerski?

© buttonarium.eu

Awers (złoty) przedstawia kotwicę admiralicji oplecioną linką cumowniczą, powyżej koronę Cesarstwa Niemieckiego (wersja bez szarf), całość umieszczono na poziomo szrafowanym tle - w heraldyce odpowiednik barwy niebieskiej symbolizującej m.in. morze. Na obrzeżu guzika widnieją dwa pojedyncze, wypukłe okręgi: wewnętrzny ciągły i zewnętrzny imitującym skreconą linię.

Ciekawostka

Korona Cesarstwa Niemieckiego nigdy nie powstała. W 1872 roku wykonano jedynie jej drewniany model, który przechowywany był do czasów II wojny światowej w pałacu Monbijou. W latach 1871-1918 korona Cesarstwa Niemieckiego była wykorzystywana w heraldyce niemieckiej^[1].

Rewers - brak zdjęcia rewersu.





Przeznaczenie i datowanie

Guzik pochodzi z lat 1871-1919 i należał do marynarza (oficera) Cesarskiej Marynarki Wojennej (Kaiserliche Marine).

Wymiary guzików

W Buttonarium, tego typu guziki występują w dziewięciu rozmiarach: od 14 do 27 mm średnicy.

Źródła

-  [Podobne guziki na stronie Buttonarium Polska](#)
-  ^[1] [Wikipedia.pl - Korona Cesarstwa Niemieckiego](#)
-  [Wikipedia.pl - Kaiserliche Marine](#)
-  www.kaiserliche-marine.de - Kaiserliche Marine

Wytwórca: ! Brak danych

Brak danych na temat producenta tego guzika.

Najczęstsze przyczyny takiego stanu rzeczy, to:

- brak zdjęcia rewersu,
- mocno zabrudzony rewers,
- rewers częściowo lub całkowicie skorodowany.

Przy opracowaniu opisu wykorzystano informacje od użytkowników oraz wnioski z analizy guzików w Buttonarium.

*Jeśli chciałbyś coś dodać do tego opisu, to napisz poniżej komentarz. **Nie zapomnij podać źródeł tych informacji.***

Ostatnia aktualizacja: **2017-11-15 08:45**

Plik wygenerowano ze strony www.buttonarium.eu 2024.09.26