



BUTTONARIUM
OGÓLNOPOLSKA
@ KOLEKCJA GUZIKÓW

www.buttonarium.eu

Karta katalogowa guzika btrm005167



Dane szczegółowe

Właściciel: **muchaleon**
Kraj: **Rosja Carska**
Okres historyczny: **brak danych**
Znaleziono: **zachodniopomorskie**
Materiał awersu: **mosiądz**
Materiał rewersu: **mosiądz**
Wykończenie: **srebrzony**
Sygnowanie: **! Sygnatury nieczytelne**
Wytwórca: **! Sygnatury nieczytelne**
Średnica: **14.0 mm**
Typ uszka: **dрут**
Rant: **●---**
Profil: **((- dwuwarstwowy, wypukło-wklęsły**

Występujące elementy

- trąbka

Przeznaczenie

- pocztowy

Ostatnia aktualizacja: **2017-10-28 00:33**

Opis guzika btrm005167

Rosyjski guzik pocztowo-telegraficzny wzór 1885

© buttonarium.eu

Awers przedstawia dwa przenikające się pioruny oraz dwie trąby.







Rewers sygnowany, ale sygnatury słabo czytelne (* 1 СОПТЬ *).

Guzik znaleziono w okolicach Szczecina w województwie zachodniopomorskim.

Przeznaczenie i datowanie

Guzik należał do pracownika urzędu pocztowo-telegraficznego (почтово-телеграфное ведомство) i pochodzi z lat 1885 - 1917. Do roku 1884 poczta i telegraf były oddzielnymi instytucjami, pod koniec 1884 roku doszło do ich połączenia i od początku 1885 występowały już jako jedna instytucja. Ten wzór guzika obowiązywał do upadku caratu, czyli do Rewolucji Październikowej z roku 1917. Po dojściu do władzy Bolszewików wprowadzono nową symbolikę opartą na pięcioramiennej gwiazdzie oraz na skrzyżowanych sierpie i młocie.

Źródła

-  [Podobne guziki na stronie Buttonarium Polska](#)
-  [Podobne guziki na stronie Исторические пуговицы - wzór 1858](#)
-  [Podobne guziki na stronie Исторические пуговицы - wzór 1885](#)
-  [Wikipedia.ru - Главное управление почт и телеграфов](#)
-  [Wikipedia.ru - История почты России](#)
-  [Wikipedia.ru - Музей почтовой связи и Московского почтамта](#)

Wytwórca: ! Sygnatury nieczytelne

Sygnatury nieczytelne - wiadomo (lub wręcz częściowo widać), że guzik był sygnowany, ale nie można odczytać, ani chociaż zidentyfikować sygnatur.

Najczęstsze przyczyny takiego stanu rzeczy, to:

- wytarte lub słabo wybite sygnatury,
- zabrudzony rewers,
- rewers częściowo skorodowany.

Może jednak ktoś potrafi wskazać wytwórcę, wszelkie sugestie proszę wpisać w komentarzu do danego guzika, może to ułatwić identyfikację.

Przy opracowaniu opisu wykorzystano informacje od użytkowników oraz wnioski z analizy guzików w Buttonarium.

*Jeśli chciałbyś coś dodać do tego opisu, to napisz poniżej komentarz. **Nie zapomnij podać źródeł tych informacji.***

Ostatnia aktualizacja: **2017-11-15 10:31**

Plik wygenerowano ze strony www.buttonarium.eu 2026.06.14