



**BUTTONARIUM**  
OGÓLNOPOLSKA  
@ KOLEKCJA GUZIKÓW

[www.buttonarium.eu](http://www.buttonarium.eu)

Karta katalogowa guzika btrm003977



### Dane szczegółowe

Właściciel: **Quake3**  
Kraj: **Francja**  
Okres historyczny: **brak danych**  
Znaleziono: **b.d.**  
Materiał awersu: **mosiądz**  
Materiał rewersu: **g.jednorodny**  
Wykończenie: **brak**  
Sygnowanie: **! Brak danych**  
Wytwórca: **! Brak danych**  
Średnica: **18.0 mm**  
Typ uszka: **koszyczek**  
Rant: **●-|=|**  
Profil: **( - jednowarstwowy, wypukły**

### Występujące elementy

### Przeznaczenie

- wojskowy

Ostatnia aktualizacja: **2017-09-12 14:21**

## Opis guzika btrm003977

### Francuski guzik wojskowy

© [buttonarium.eu](http://buttonarium.eu)

**Awers** przedstawia kirys, czyli zbroję ochraniającą korpus rycerza, składający się z dwóch części: napierśnika i naplecznika, połączonych ze sobą za pomocą rzemieni w pasie i na ramionach oraz hełmu rycerskiego, całość umieszczono w dwóch pojedynczych, wypukłych okręgach: wewnętrzny utworzony z krótkich kresek i zewnętrzny ciągły.

**Rewers** mocno zabrudzony.

### Przeznaczenie i datowanie








Ten wzór guzika przeznaczony był dla żołnierzy:

- wojsk inżynieryjnych (popularnych saperów) i obowiązywał w latach 1871-1914,

lub

- sekcji technicznych w kompaniach kolejowych i obowiązywał w latach 1875-1914.

### Źródła

-  [Podobne guziki na stronie Buttonarium Polska](#)
-  [Fallou L. - Le Bouton Uniforme Francais, Colombes 1915 - patrz strona 39 \(kolej\) oraz 172 \(saperzy\)](#)
-  [Organisation Générale du Service Militaire des Chemins de Fer et Dispositions Diverses, 1934](#)
-  [Wikipedia.fr - Chemin de fer militaire \(France\)](#)
-  [Wikipedia.fr - Génie militaire](#)
-  [Wikipedia.pl - Saper](#)
-  [Wikipedia.pl - Wojska inżynieryjne](#)

Wytwórca: ! Brak danych

### Brak danych na temat producenta tego guzika.

Najczęstsze przyczyny takiego stanu rzeczy, to:

- brak zdjęcia rewersu,
- mocno zabrudzony rewers,
- rewers częściowo lub całkowicie skorodowany.

Przy opracowaniu opisu wykorzystano informacje od użytkowników oraz wnioski z analizy guzików w Buttonarium.

*Jeśli chciałbyś coś dodać do tego opisu, to napisz poniżej komentarz. **Nie zapomnij podać źródeł tych informacji.***

Ostatnia aktualizacja: **2017-11-15 08:45**

Plik wygenerowano ze strony [www.buttonarium.eu](http://www.buttonarium.eu) 2026.04.09