



**BUTTONARIUM**  
OGÓLNOPOLSKA  
@ KOLEKCJA GUZIKÓW

[www.buttonarium.eu](http://www.buttonarium.eu)

Karta katalogowa guzika btrm003207



## Dane szczegółowe

Właściciel: **ogi11**  
Kraj: **Rosja Carska**  
Okres historyczny: **brak danych**  
Znaleziono: **b.d.**  
Materiał awersu: **b.d.**  
Materiał rewersu: **b.d.**  
Wykończenie: **brak**  
Sygnowanie: **! Brak danych**  
Wytwórca: **! Brak danych**  
Średnica: **brak danych**  
Typ uszka: **b.d.**  
Rant: **●---**  
Profil: **(? - dwuwarstwowy, wypukło-brak danych)**

## Występujące elementy

- trąbka

## Przeznaczenie

- pocztowy

Ostatnia aktualizacja: **2017-10-30 12:44**

Plik wygenerowano ze strony [www.buttonarium.eu](http://www.buttonarium.eu) 2024.09.19

## Opis guzika btrm003207

**Rosyjski guzik pocztowo-telegraficzny** wzór 1885  
© [buttonarium.eu](http://buttonarium.eu)







**Awers** przedstawia dwa przenikające się pioruny oraz dwie trąby.

**Rewers** - brak zdjęcia rewersu.

### Przeznaczenie i datowanie

Guzik należał do pracownika urzędu pocztowo-telegraficznego (почтово-телеграфное ведомство) i pochodzi z lat 1885 - 1917. Do roku 1884 poczta i telegraf były oddzielnymi instytucjami, pod koniec 1884 roku doszło do ich połączenia i od początku 1885 występowały już jako jedna instytucja. Ten wzór guzika obowiązywał do upadku caratu, czyli do Rewolucji Październikowej z roku 1917. Po dojściu do władzy Bolszewików wprowadzono nową symbolikę opartą na pięcioramiennym gwiazdzie oraz na skrzyżowanych sierpnie i młocie.

### Źródła

-  [Podobne guziki na stronie Buttonarium Polska](#)
-  [Podobne guziki na stronie Исторические пуговицы - wzór 1858](#)
-  [Podobne guziki na stronie Исторические пуговицы - wzór 1885](#)
-  [Wikipedia.ru - Главное управление почт и телеграфов](#)
-  [Wikipedia.ru - История почты России](#)
-  [Wikipedia.ru - Музей почтовой связи и Московского почтамта](#)

Wytwórca: ! Brak danych

### Brak danych na temat producenta tego guzika.

Najczęstsze przyczyny takiego stanu rzeczy, to:

- brak zdjęcia rewersu,
- mocno zabrudzony rewers,
- rewers częściowo lub całkowicie skorodowany.

Przy opracowaniu opisu wykorzystano informacje od użytkowników oraz wnioski z analizy guzików w Buttonarium.

*Jeśli chciałbyś coś dodać do tego opisu, to napisz poniżej komentarz. **Nie zapomnij podać źródeł tych informacji.***

Ostatnia aktualizacja: **2017-11-15 08:45**

Plik wygenerowano ze strony [www.buttonarium.eu](http://www.buttonarium.eu) 2024.09.19