



**BUTTONARIUM**  
OGÓLNOPOLSKA  
@ KOLEKCJA GUZIKÓW

[www.buttonarium.eu](http://www.buttonarium.eu)

Karta katalogowa guzika btrm002440



### Dane szczegółowe

Właściciel: **buthcassiddy**  
Kraj: **Francja**  
Okres historyczny: **brak danych**  
Znaleziono: **b.d.**  
Materiał awersu: **mosiądz**  
Materiał rewersu: **g.jednorodny**  
Wykończenie: **brak**  
Sygnowanie: **! Bez sygnatur wytwórcy**  
Wytwórca: **! Bez sygnatur wytwórcy**  
Średnica: **16.0 mm**  
Typ uszka: **koszyczek**  
Rant: **●--|**  
Profil: **| - jednowarstwowy, płaski**

### Występujące elementy

- labry
- numer [cyfra\_8; 88]

### Przeznaczenie

- wojskowy

Ostatnia aktualizacja: **2016-08-26 19:53**

## Opis guzika btrm002440

**Francuski guzik wojskowy** z okresu Wojen Napoleońskich  
© [buttonarium.eu](http://buttonarium.eu)

**Awers** przedstawia liczbę 88 w labrach z kropką, z pojedynczym, wypukłym rantem na obrzeżu guzika.

**Rewers** bez sygnatur wytwórcy.

### Ciekawostka

Uszko typu *koszyczek*, w stosunku do zwykłego uszka, zapewniało większą jego wytrzymałość na uszkodzenie (odłamanie). Po wcześniejszych doświadczeniach wojsk napoleońskich z guzikami, które rozpadały się na skutek dużych mrozów (guziki wykonane ze stopów cynku z ołowiem) zaczęto przywiązywać większą wagę do jakości i wytrzymałości guzików wojskowych.













### Ciekawostka

W przypadku tego guzika widać dokładnie jedną z metod powstawania uszka typu *koszyczek*. Najprawdopodobniej najpierw odlewano guzik z taką wypustką po środku rewersu, następnie nawiercano w tej wypustce dwa otworki pod kątem prostym i tak powstawało bardzo trwałe uszko z możliwością przyszywania na krzyż.

### Przeznaczenie i datowanie

Guzik należał do żołnierza 88 pułku piechoty liniowej (88e Regiment d'Infanterie de Ligne) Wielkiej Armii Napoleona (Grande Armee).

### Źródła

-  [Podobne guziki na stronie Buttonarium Polska](#)
-  [Boczkowski W., Jaroszyński-Wolfram M., Gładki K. - GUZIKI Przewodnik dla kolekcjonerów, Warszawa 1999](#)
-  [Fallou L. - Le Bouton Uniforme Francais, Colombes 1915](#)
-  [Krupop D. - GUZIKI MUNDUROWE 1792-1945 tom 1, Łódź 2011](#)
-  [Francuskie pułki piechoty 1791-1815](#)
-  [Francuskie pułki piechoty 1791-1815 - 88e Regiment d'Infanterie de Ligne](#)
-  [Wikipedia.fr - 88e régiment d'infanterie](#)
-  [Wikipedia.fr - Régiment d'infanterie français](#)
-  [Wikipedia.pl - Bitwy i potyczki epoki napoleońskiej](#)
-  [Wikipedia.pl - Wielka Armia](#)
-  [Wikipedia.pl - Wojny napoleońskie](#)
-  [www.napoleon.org.pl](http://www.napoleon.org.pl)

## Wytwórca: ! Bez sygnatur wytwórcy

Starsze guziki nie były w ogóle sygnowane, zdecydowana większość guzików wykonanych techniką odlewu też nie posiadała oznaczeń wytwórcy. Niektórzy producenci nie podpisywali swoich wyrobów lub tylko czasowo ich nie znakowali (np. na początku swojej działalności). Francuskie guziki wojskowe, z okresu wojen napoleońskich, przeważnie nie były sygnowane, zwłaszcza te z uszkiem typu *koszyczek*. Współczesne, cywilne guziki ozdobne w zdecydowanej większości nie posiadają żadnych oznaczeń wytwórcy. Na podstawie braku sygnatury trudno wyciągać jakiegokolwiek wnioski na temat wytwórcy, czy chociażby kraju pochodzenia. Jedyną podpowiedzią jest budowa guzika, która w pewnych sytuacjach może być pomocna w przypisaniu danego guzika do producenta, kraju, czy epoki.

Przy opracowaniu opisu wykorzystano informacje od użytkowników oraz wnioski z analizy guzików w Buttonarium.

*Jeśli chciałbyś coś dodać do tego opisu, to napisz poniżej komentarz. **Nie zapomnij podać źródeł tych informacji.***

Ostatnia aktualizacja: **2017-11-15 08:45**

Plik wygenerowano ze strony [www.buttonarium.eu](http://www.buttonarium.eu) 2026.07.08