



BUTTONARIUM
OGÓLNOPOLSKA
@ KOLEKCJA GUZIKÓW

www.buttonarium.eu

Karta katalogowa guzika btrm002321



Dane szczegółowe

Właściciel: **lisy452**
Kraj: **Polska**
Okres historyczny: **II Rzeczpospolita (Polska)**
Znaleziono: **b.d.**
Materiał awersu: **mosiądz**
Materiał rewersu: **g.jednorodny**
Wykończenie: **brak**
Sygnowanie: **! Sygnatury nieczytelne**
Wytwórca: **! Sygnatury nieczytelne**
Średnica: **brak danych**
Typ uszka: **drut**
Rant: **●-|-**
Profil: **(- jednowarstwowy, wypukły**

Występujące elementy

Przeznaczenie

- szkolny

Ostatnia aktualizacja: **2018-02-07 21:38**

Plik wygenerowano ze strony www.buttonarium.eu 2026.07.07

Opis guzika btrm002321

Polski guzik szkolny z okresu II RP

© buttonarium.eu

Awers przedstawia płonący kaganek na tle otwartej księgi (symbol oświaty), na obrzeżu guzika występuje pojedynczy, wypukły rant.

Rewers sygnowany, ale sygnatury nie są czytelne.








Ciekawostka

Guziki te wykonywane były z cynku, alpaki oraz mosiądzu, przeważnie miały średnice: 16-17 mm oraz 21-22 mm.

Przeznaczenie i datowanie

Guzik pochodzi z mundurka uczniowskiego w szkołach powszechnych oraz w szkołach II i III stopnia, został wprowadzony po ujednoczeniu w 1932 roku szkolnictwa w wolnej Polsce, czyli po tzw. "Reformie jędrzejewiczowskiej" i obowiązywał do wybuchu II wojny światowej.

Źródła

-  Podobne guziki na stronie [Buttonarium Polska](http://Buttonarium.Polska)
-  Kustowski W. - POLSKIE GUZIKI REGULAMINOWE NIEWOJSKOWE od 1918 roku, Kraków 2014
-  Wikipedia.pl - Kaganek
-  Wikipedia.pl - Reforma jędrzejewiczowska
-  Wikipedia.pl - Szkoła powszechna
-  www.encyklopedia.pwn.pl - Polska. Oświata. Druga Rzeczpospolita
-  www.muzeum-ak.pl - Szkolnictwo w II Rzeczypospolitej

Wytwórca: ! Sygnatury nieczytelne

Sygnatury nieczytelne - wiadomo (lub wręcz częściowo widać), że guzik był sygnowany, ale nie można odczytać, ani chociaż zidentyfikować sygnatur.

Najczęstsze przyczyny takiego stanu rzeczy, to:

- wytarte lub słabo wybite sygnatury,
- zabrudzony rewers,
- rewers częściowo skorodowany.

Może jednak ktoś potrafi wskazać wytwórcę, wszelkie sugestie proszę wpisać w komentarzu do danego guzika, może to ułatwić identyfikację.

Przy opracowaniu opisu wykorzystano informacje od użytkowników oraz wnioski z analizy guzików w Buttonarium.

*Jeśli chciałbyś coś dodać do tego opisu, to napisz poniżej komentarz. **Nie zapomnij podać źródeł tych informacji.***

Ostatnia aktualizacja: **2017-11-15 10:31**

Plik wygenerowano ze strony www.buttonarium.eu 2026.07.07