



BUTTONARIUM
OGÓLNOPOLSKA
@ KOLEKCJA GUZIKÓW

www.buttonarium.eu

Karta katalogowa guzika btrm002308



Dane szczegółowe

Właściciel: **von_Neumarkt**
Kraj: **Francja**
Okres historyczny: **brak danych**
Znaleziono: **b.d.**
Materiał awersu: **mosiądz**
Materiał rewersu: **g.jednorodny**
Wykończenie: **brak**
Sygnowanie: **! Brak danych**
Wytwórca: **! Brak danych**
Średnica: **18.0 mm**
Typ uszka: **b.d.**
Rant: **●--|**
Profil: **| - jednowarstwowy, płaski**

Występujące elementy

- armata
- kotwica
- napisy na awersie

Przeznaczenie

- wojskowy

Ostatnia aktualizacja: **2017-09-12 14:32**

Plik wygenerowano ze strony www.buttonarium.eu 2026.04.18

Opis guzika btrm002308

Francuski guzik wojskowy z okresu Wojen Napoleońskich
© buttonarium.eu










Awers przedstawia dwie skrzyżowane lufy armatnie na tle kotwicy admiralicji, dookoła widnieje napis: TROISIEME REGIMENT, na obrzeżu guzika występuje pojedynczy, wypukły rant.

Rewers - brak zdjęcia rewersu.

Przeznaczenie i datowanie

Guzik należał do żołnierza-marynarza (oficera-marynarza) trzeciego pułku artylerii Marynarki Wojennej z okresu wojen napoleońskich. Cesarz wobec przewagi Anglii na morzach i po zniszczeniu francuskich statków spieszył ich załogi i utworzył z nich regularne jednostki lądowe. Zachowały one jednak atrybuty marynarki wojennej na swoich mundurach.

Źródła

-  [Podobne guziki na stronie Buttonarium Polska](#)
-  [Boczkowski W., Jaroszyński-Wolfram M., Gładki K. - GUZIKI Przewodnik dla kolekcjonerów, Warszawa 1999](#)
-  [Fallou L. - Le Bouton Uniforme Francais, Colombes 1915](#)
-  [Krupop D. - GUZIKI MUNDUROWE 1792-1945 tom 1, Łódź 2011](#)
-  [Wikipedia.pl - Bitwy i potyczki epoki napoleońskiej](#)
-  [Wikipedia.pl - Wielka Armia](#)
-  [Wikipedia.pl - Wojny napoleońskie](#)
-  www.napoleon.org
-  www.napoleon.org.pl

Wytwórca: ! Brak danych

Brak danych na temat producenta tego guzika.

Najczęstsze przyczyny takiego stanu rzeczy, to:

- brak zdjęcia rewersu,
- mocno zabrudzony rewers,
- rewers częściowo lub całkowicie skorodowany.

Przy opracowaniu opisu wykorzystano informacje od użytkowników oraz wnioski z analizy guzików w Buttonarium.

*Jeśli chciałbyś coś dodać do tego opisu, to napisz poniżej komentarz. **Nie zapomnij podać źródeł tych informacji.***

Ostatnia aktualizacja: **2017-11-15 08:45**

Plik wygenerowano ze strony www.buttonarium.eu 2026.04.18