



BUTTONARIUM
OGÓLNOPOLSKA
@ KOLEKCJA GUZIKÓW

www.buttonarium.eu

Karta katalogowa guzika btrm002229



Dane szczegółowe

Właściciel: **Lopciu**
Kraj: **Polska**
Okres historyczny: **II Rzeczpospolita (Polska)**
Znaleziono: **b.d.**
Materiał awersu: **alpaka**
Materiał rewersu: **b.d.**
Wykończenie: **brak**
Sygnowanie: **! Sygnatury nieczytelne**
Wytwórca: **! Sygnatury nieczytelne**
Średnica: **brak danych**
Typ uszka: **dрут**
Rant: **●---**
Profil: **((- dwuwarstwowy, wypukło-wklęsły**

Występujące elementy

Przeznaczenie

- kolejowy
- straży pożarnej

Ostatnia aktualizacja: **2018-02-04 14:15**

Opis guzika btrm002229

Polski guzik kolejowej straży pożarnej

© buttonarium.eu









Awers przedstawia uskrzydłone koło lokomotywy (uniwersalny symbol kolejarzy), na obrzeżu guzika brak wypukłego rantu.

Rewers sygnowany: N/S MASYWNY (część nieczytelna) ALPACCA.

Przeznaczenie i datowanie

Guzik należał do strażaka kolejowej straży pożarnej i pochodzi z lat 30-tych XX wieku. Taki sam emblemat występuje na hełmach kolejowej straży pożarnej.

Źródła

-  [Podobne guziki na stronie Buttonarium Polska](#) - polskie guziki kolejowe
-  [Podobne guziki na stronie Buttonarium Polska](#) - polskie guziki straży pożarnej
-  [Kustowski W. - POLSKIE GUZIKI REGULAMINOWE NIEWOJSKOWE od 1918 roku, Kraków 2014](#)
-  [Wikipedia.pl](#) - Historia kolei w Polsce
-  [Wikipedia.pl](#) - Kolejarz
-  [Wikipedia.pl](#) - Polskie Koleje Państwowe
-  [Wikipedia.pl](#) - Straż pożarna
-  www.mbp.tczew.pl - Kronika Kolejowej Ochotniczej Straży Pożarnej w Tczewie

Wytwórca: ! Sygnatury nieczytelne

Sygnatury nieczytelne - wiadomo (lub wręcz częściowo widać), że guzik był sygnowany, ale nie można odczytać, ani chociaż zidentyfikować sygnatur.

Najczęstsze przyczyny takiego stanu rzeczy, to:

- wytarte lub słabo wybite sygnatury,
- zabrudzony rewers,
- rewers częściowo skorodowany.

Może jednak ktoś potrafi wskazać wytwórcę, wszelkie sugestie proszę wpisać w komentarzu do danego guzika, może to ułatwić identyfikację.

Przy opracowaniu opisu wykorzystano informacje od użytkowników oraz wnioski z analizy guzików w Buttonarium.

*Jeśli chciałbyś coś dodać do tego opisu, to napisz poniżej komentarz. **Nie zapomnij podać źródeł tych informacji.***

Ostatnia aktualizacja: **2017-11-15 10:31**

Plik wygenerowano ze strony www.buttonarium.eu 2026.06.06