



**BUTTONARIUM**  
OGÓLNOPOLSKA  
@ KOLEKCJA GUZIKÓW

[www.buttonarium.eu](http://www.buttonarium.eu)

Karta katalogowa guzika btrm001943



## Dane szczegółowe

Właściciel: **beti286**  
Kraj: **Rosja Carska**  
Okres historyczny: **brak danych**  
Znaleziono: **b.d.**  
Materiał awersu: **mosiądz**  
Materiał rewersu: **mosiądz**  
Wykończenie: **brak**  
Sygnowanie: **ASSMANN**  
Wytwórca: **ASSMANN F.W. (Lüdenscheid)**  
Średnica: **28.0 mm**  
Typ uszka: **dрут**  
Rant: **●---**  
Profil: **|| - dwuwarstwowy, płasko-płaski**

## Występujące elementy

- korona [otwarta; 5-patek]

## Przeznaczenie

- szlachecki

Ostatnia aktualizacja: **2017-10-27 22:20**

Plik wygenerowano ze strony [www.buttonarium.eu](http://www.buttonarium.eu) 2024.07.18

## Opis guzika btrm001943

**Guzik liberyjny** - niemieckiej produkcji  
© [buttonarium.eu](http://buttonarium.eu)

**Awers** przedstawia pięciopalkową koronę otwartą, na obrzeżu guzika brak wypukłego rantu.

**Rewers** sygnowany: ASSMANN & S. \* I COPTЪ \*.

### Ciekawostka

Sygnatura wskazuje że guzik został wyprodukowany w Niemczech, ale z przeznaczeniem dla rosyjskiego odbiorcy.









### Przeznaczenie i datowanie

Guziki liberyjne spotykano tylko przy niektórych typach liberii. Można przypuszczać, że szykowne guziki liberyjne zdobiły przede wszystkim barwne liberie paradne, i to jedynie reprezentacyjnej służby dworskiej, które czasami noszone były tylko na wyjątkowe okazje. W Europie barwne liberie paradne, zdobione szykownymi i cennymi guzikami, zaczęły być modne w II połowie XVIII wieku, a w XIX wieku były już stosunkowo popularne. Postęp techniczny spowodował obniżkę cen guzików, co wpłynęło na większą ich dostępność, a co za tym idzie i popularność. Liberie były w powszechnym użytku do wybuchu I wojny światowej, a gdzieś tam aż do wybuchu II wojny. Do czasów współczesnych liberie przetrwały w renomowanych hotelach, kasynach, klubach, restauracjach itp.

### Podstawowe rodzaje guzików liberyjnych:

- guziki z herbem wraz z różnymi jego elementami: zawołaniem, klejnotem, koroną rangową, tarczą herbową, godłem, orderem, dewizą oraz trzymaczami;
- guziki z samym godłem heraldycznym;
- guziki z monogramem (prostym lub złożonym) z koroną lub bez korony rangowej;
- guziki z samą koroną rangową.

### Źródła

-  [Podobne guziki na stronie Buttonarium Polska](#) - guziki z herbem na tarczy herbowej
-  [Podobne guziki na stronie Buttonarium Polska](#) - guziki z monogramem i koroną rangową
-  [Podobne guziki na stronie Buttonarium Polska](#) - guziki z monogramem, bez korony rangowej
-  [Podobne guziki na stronie Buttonarium Polska](#) - guziki z samą koroną rangową
-  [GUZIKI LIBERYJNE KATALOG, Elbląg 1988](#)
-  [Zajchowski Zb. - Guziki herbowe . cz.1, Elbląg 2008](#)
-  [Zajchowski Zb. - Guziki herbowe . cz.2, Elbląg 2013](#)
-  [www.buttonarium.eu](http://www.buttonarium.eu) - Guziki liberyjne, zbiór informacji

## Wytwórca: ASSMANN F.W. (Lüdenschaid)

Firma **F. W. Assmann & Söhne** została założona w 1826 roku przez Friedricha Wilhelma Assmanna w miejscowości Lüdenschaid. Po jego śmierci firma była zarządzana przez syna Eugena Assmanna (1871-1929). Kolejnym jej właścicielem był syn Eugena - Rudolf Assmann (1898-1940).

### Ciekawostki:

- Jeżeli guzik posiadał na rewersie sygnaturę RZM, to znaczy, że był on przeznaczony dla funkcjonariuszy NSDAP. Skrót RZM oznacza **Reichs Zeug Meistere**i der NSDAP - w Rzeszy Niemieckiej była to nazwa urzędu kontroli jakości wyrobów mundurowych przeznaczonych dla NSDAP i SA.
- Firma produkowała guziki również na rynek rosyjski o czym świadczą napisy reklamowe typu: *1 COPTЪ*.
- Czasami w sygnaturze pojawiały się litery DRGM, czyli Deutsches Reichs Gebrauch Muster, czyli Wzór Użytkowy Rzeszy Niemieckiej.
- Czasami w sygnaturze pojawiał się napis: GES. GESCH. który jest skrótem od: GESETZLICH GESCHÜTZT, co oznacza Prawnie Chroniony

### Źródła:

- [Assmann & Söhne - KATALOG](#)
- [Historia firmy ASSMANN](#)
- [Kody RZM 1](#)
- [Kody RZM 2](#)
- [Kody RZM 3](#)
- [Kody RZM 4](#)
- [Loga wytwórców](#)

Przy opracowaniu opisu wykorzystano informacje od użytkowników oraz wnioski z analiz guzików w Buttonarium.

*Jeśli chciałbyś coś zmienić lub dodać do tego opisu, to napisz poniżej komentarz. **Nie zapomnij podać źródeł informacji.***

Ostatnia aktualizacja: **2017-11-14 20:27**

