



**BUTTONARIUM**  
OGÓLNOPOLSKA  
@ KOLEKCJA GUZIKÓW

[www.buttonarium.eu](http://www.buttonarium.eu)

Karta katalogowa guzika btrm001684



### Dane szczegółowe

Właściciel: **Wro-Bel**  
Kraj: **Prusy**  
Okres historyczny: **brak danych**  
Znaleziono: **zachodniopomorskie**  
Materiał awersu: **mosiądz**  
Materiał rewersu: **g.jednorodny**  
Wykończenie: **brak**  
Sygnowanie: **PN**  
Wytwórca: **PN (-)**  
Średnica: **brak danych**  
Typ uszka: **dрут**  
Rant: **●---**  
Profil: **C - jednowarstwowy, zdecydowanie wypukły**

### Występujące elementy

- numer [cyfra\_7; 7]

### Przeznaczenie

- wojskowy

Ostatnia aktualizacja: **2017-08-13 20:19**

# Opis guzika btrm001684

**Pruski guzik wojskowy** (wzór 1842)  
© [buttonarium.eu](http://buttonarium.eu)

**Awers** przedstawia szrafowaną cyfrę 7, która została umieszczona na gładkim tle, sam guzik mocno wypukły.

**Rewers** sygnowany: PN.

## Ciekawostka

Tego typu guziki zamiast sygnatury mają najczęściej koncentryczne okręgi.

**Guzik znaleziono** w okolicach Kołobrzegu.

## Przeznaczenie i datowanie

Guzik wprowadzono w wojsku pruskim po roku 1842 i obowiązywał aż do 1910 roku, kiedy to wraz ze zmianą wzoru umundurowania na M1910 Feldrock, zmieniono również wzór guzików. Tego typu guziki były noszone tylko i wyłącznie przy naramienniku (pagonie), liczba na guziku oznaczała numer kompanii, numer pułku był haftowany na pagonie <sup>[1]</sup>.

## Kompanie w pruskich batalionach były numerowane w ramach pułku:

- I batalion: kompanie 1, 2, 3 oraz 4
- II batalion: kompanie 5, 6, 7 oraz 8
- III batalion: kompanie 9, 10, 11 oraz 12

## Ciekawostka

W Buttonarium znajdują się tego typu guziki, ale z numerami rzymskimi:

- z numerem III - guzik [btrm004807](#),
- z numerem VII - guzik [btrm007218](#),
- z numerem IX - guzik [btrm000865](#),

jedna z hipotez mówi, że były to guziki poszczególnych kompanii grenadierów, wchodzących w skład pułku grenadierów. Ostateczne przeznaczenie tych guzików wymaga jeszcze wyjaśnienia.

## Wersje guzika ze względu na materiał wykonania

- z mosiądzu - w kolorze żółtym/złotym (gelb)
  - mosiądz, to stop miedzi i cynku, zawierający do 40% cynku i ma kolor żółty (złoty),
- z tombaku - w kolorze czerwonym/miedzianym (rot)
  - tombak, to stop miedzi z cynkiem, zawierający powyżej 80% miedzi i ma kolor czerwony,
- z niklu - w kolorze białym/srebrnym (weiß)
  - nikiel metaliczny jest srebrzystobiałym, połyskującym metalem, trudno korodującym.









## Ciekawostka

Zgodnie z ówczesnym regulaminem średnica tego guzika powinna wynosić 7 linii (dokładność wykonania  $\pm\frac{1}{2}$  linii), czyli około 17,8 mm ( $\pm 1,3$  mm).

## Ciekawostka

Dawniej, kaliber broni oraz średnice guzików mierzono w tzw. liniach, czyli odpowiednik 1/10 cala. W XIX wieku 1 cal pruski wynosił 26,17 mm, czyli 1 linia wynosiła 2,617 mm, stąd starsze guziki pruskie są nieco większe.

## Źródła

-  [Podobne guziki na stronie Buttonarium Polska](#)
-  <sup>[1]</sup> [Staatsbibliothek zu Berlin - Der Feldgraue : Leitfaden für den Dienstunterricht des Feldartilleristen](#)
-  [Boczkowski W., Jaroszyński-Wolfram M., Gładki K. - GUZIKI Przewodnik dla kolekcjonerów, Warszawa 1999](#)
-  [Hostert W. - Uniformknöpfe, Lüdenscheider 2005. ISBN 3929614502](#)
-  [Wikipedia.pl - Cal](#)
-  [Wikipedia.pl - Grenadier](#)
-  [Wikipedia.pl - Linia\\_\(jednostka\)](#)
-  [Wikipedia.pl - Królestwo Prus](#)

## Wytwórca: PN (-)

Paul Nagel z Berlina.

Ostatnia aktualizacja: **2017-11-17 14:53**

