



BUTTONARIUM
OGÓLNOPOLSKA
@ KOLEKCJA GUZIKÓW

www.buttonarium.eu

Karta katalogowa guzika btrm001289



Dane szczegółowe

Właściciel: **ksiądz**
Kraj: **Polska**
Okres historyczny: **II Rzeczpospolita (Polska)**
Znaleziono: **b.d.**
Materiał awersu: **mosiądz**
Materiał rewersu: **stal**
Wykończenie: **złocony**
Sygnowanie: **! Brak danych**
Wytwórca: **! Brak danych**
Średnica: **21.0 mm**
Typ uszka: **dрут**
Rant: **●--|**
Profil: **(| - dwuwarstwowy, wypukło-płaski**

Występujące elementy

- korona [otwarta; 5-patek]
- tarcza

Przeznaczenie

- urzędniczy

Ostatnia aktualizacja: **2017-10-24 14:27**

Opis guzika btrm001289

Polski guzik urzędniczy z okresu II RP

© buttonarium.eu

Awers przedstawia pionowo szrafowaną tarczę herbową, na której widnieje herb Gdańska, całość umieszczono na gładkim tle, na obrzeżu guzika znajduje się pojedynczy, wypukły rant.

Ciekawostka

Tarcza herbu miejskiego była najczęściej zwieńczona koroną typu muralis, ilość baszt określała rangę (wielkość) miasta:










- miasta mniejsze - trzy baszty,
- miasta większe - cztery baszty,
- miasta stołeczne - cztery lub pięć baszt.

Rewers całkowicie skorodowany.

Przeznaczenie i datowanie

Guzik mógł należeć do urzędnika magistratu (urząd miasta), ale równie dobrze do funkcjonariusza służb miejskich lub pracownika spółki komunalnej.

Źródła

-  [Podobne guziki na stronie Buttonarium Polska](#)
-  [Podobne guziki na stronie Исторические пуговицы](#)
-  [Boczkowski W., Jaroszyński-Wolfram M., Gładki K. - GUZIKI Przewodnik dla kolekcjonerów, Warszawa 1999](#)
-  [Kustowski W. - POLSKIE GUZIKI REGULAMINOWE NIEWOJSKOWE od 1918 roku, Kraków 2014](#)
-  [Wikipedia.pl - Corona muralis](#)
-  [Wikipedia.pl - Herb Gdańska](#)
-  [Wikipedia.pl - Herb miejski](#)
-  [Wikipedia.pl - Magistrat](#)
-  www.ngw.nl/heraldrywiki/index.php - Poland, Polish Counties

Wytwórca: ! Brak danych

Brak danych na temat producenta tego guzika.

Najczęstsze przyczyny takiego stanu rzeczy, to:

- brak zdjęcia rewersu,
- mocno zabrudzony rewers,
- rewers częściowo lub całkowicie skorodowany.

Przy opracowaniu opisu wykorzystano informacje od użytkowników oraz wnioski z analizy guzików w Buttonarium.

*Jeśli chciałbyś coś dodać do tego opisu, to napisz poniżej komentarz. **Nie zapomnij podać źródeł tych informacji.***

Ostatnia aktualizacja: **2017-11-15 08:45**

Plik wygenerowano ze strony www.buttonarium.eu 2026.04.07